


**MINISTERUL INDUSTRIEI SI COMERTULUI
SC FORAJ SONDE SA ERNEI
JUD.MURES NR.630, TELEFON 0265263881**



CATRE,

**COMISIA NATIONALA A VALORILOR MOBILIARE
BUCURESTI, STR.FOISORULUI NR.2, SECTOR 3**

**Alaturat, va trimitem Raportul anual al anului 2009 conform
Regulamentului C.N.V.M. Anexa nr.32.**

**Cu deosebit respect
DIRECTOR GENERAL,
Dr. ing. ARON VASILE**



RAPORTUL ANUAL

CONFORM REGULAMENTULUI C.N.V.M./2006 Anexa nr.32 PENTRU EXERCITIUL FINANCIAR 2009

Data raportului 01.06.2010

Societatea comerciala SC FORAJ SONDE SA

Sediul societatii : Ernei,nr.630, jud.Mures

Numarul de telefon / fax/ 0265.263881

Codul unic de inregistrare la Oficiul Registrului Comertului : 4727746

Numar de ordine in Registrului Comertului: J/26/349/1995

Capital social subscris si varsat: 932.513 lei

ACTIUNI NOMINATIVE in numar de 373.005

Valoarea de 2,5 lei/ actiune

1.Analiza activitatii societatii comerciale

1.1 a) Obiectul de activitate al societatii comerciale inscris in Statutul initial , este forajul sondelor de gaz , de cercetare geologica , de exploatare seismica si de injectie pentru titei si gaze , ape minerale si termale in tara si strainatate.

- reparatii capitale sonde, probe de productie , detubari sonde;
- lucrari de Constructii –montaje de suprafata si montaje instalatii de foraj, baracamente si conducte ptr alimentarea cu apa si gaz;
- constructii drumuri si diguri, lucrari de constructii montaje energetice;
- redarea terenurilor in circuitul agricol si silvic ;
- intretinerea si repararea utilajelor si sculelor , reconditionarea pieselor de schimb;
- prepararea , repararea si reconditionarea fluidelor de foraj;
- executarea de elemente de constructii si alte lucrari ocazionale cercetare , proiectare, transporturi, service si alte prestari de servicii.

Ulterior obiectul de activitate initial a fost completat si codificat CAEN, in baza cererii de inscriere de mentiuni nr 5459/11.02.01999, in baza Hotaririi AGA din 23.12.1998, conform statutului pe care il depunem in copie.

b) Data de infiintare a societatii comerciale: 14.06.1995

c) Nu e cazul

d) Mijloacele fixe sunt prezentate in bilant la valori nete stabilite prin deducerea din valorile brute a amortizarii cumulate si a deprecierilor. In anul 2009 s-au inregistrat achizitii de mijloace fixe in valoare de: 6.272.367 lei.

Dintre cele mai importante achizitii de mijloace fixe enumeram:

- grupuri motopompa
- masa rotary tip MRL
- dispozitiv insurubat garnit.de foraj
- pompe mision 45 KW
- pene si elevatori
- mixer preparare fluide de foraj
- manifold eruptie tip cameron
- prevenitor de eruptie
- degazeificator vacuumatic

S-au inregistrat casari de echipamente tehnologice si alte active corporale in valoare de 724.513.72 lei, vanzari de mijloace fixe auto in valoare de 609.449.48 lei.

Imobilizarile corporale sunt evaluate initial la cost de achizitie. Societatea a efectuat inventarierea imobilizarilor corporale, rezultatele inventarierii au fost cuprinse in situatiile financiare anuale. Societatea a inregistrat diminuari de valoare din reevaluarea imobilizarilor corporale la finele anului 2009 in valoare de 37.249 lei

Intretinerea si reparatiile imobilizarilor corporale sunt suportate pe cheltuielile societatii atunci cand acestea sunt efectuate, in timp ce imbunatatirile semnificative aduse imobilizarilor corporale(modernizarile) care cresc valoarea si/sau durata de viata a acestora sau care maresc semnificativ capacitatea de generare a unor beneficii economice de catre acestea, sunt capitalizate(maresc valoarea mijlocului fix respectiv).

Amortizarea imobilizarilor se calculeaza la valoarea contabila utilizandu-se metoda liniara de-a lungul duratei de viata estimata a activelor si se include lunar pe cheltuielile societatii si metoda de amortizare accelerata pentru echipamentele tehnologice. Imobilizarile corporale care nu mai sunt necesare desfasurarii activitatii sunt scoase din functiune si se elimina din bilant, impreuna cu amortizarea cumulata pana la data scoaterii

din functiune, fiind evidentiata intr-un cont in afara bilantului, pana la valorificarea acestora prin vanzare sau casare. Orice castig sau pierdere ce rezulta dintr-o asemenea operatiune se include in contul de profit si pierdere curent.

Imobilizarile corporale si necorporale sunt revizuite cel putin odata pe an, cu ocazia inventarierii, pentru constatarea eventualelor deprecieri peste uzura normala, concretizata in amortizarile lunare incluse pe cheltuieli. Pierderile inregistrate din astfel de deprecieri sunt cuprinse in contul de profit si pierdere curent pe seama ajustarilor pentru depreciere.

e) Descrierea principalelor rezultate ale evaluarii activitatii societatii:

Este prezentat in Raportul Auditorului Extern anexat.

1.1.1. Elemente de evaluare generala:

Sunt prezentate in Nota 6. anexata.

1.1.2. Evaluarea nivelului tehnic al societatii comerciale:

Descrierea principalelor produse realizate si/ sau servicii prestate:

Societatea realizeaza produse specializate numite generic "sonde" care in functie de obiectivul urmarit se impart in :

-sonde geologice care cerceteaza prin investigatii geo- fizice rezervele posibile intr-un sistem geologic necunoscut.

-sondele de exploatare care exploateaza zacamintele deja cunoscute in conditiile unui sistem geologic stapinit si bine dimensionat;

- sondele de injectie prin care sunt create canalele de stocare " underground" a resurselor minerale lichide provenite din import.

- Serviciile de foraj executate sint servicii profesionale si se realizeaza folosind metodele clasice de foraj

1.1.3. Evaluarea activitatii de aprovizionare tehnico-materiala

Deoarece constructia sondei presupune achizitionarea de mai multe produse si servicii , furnizorii nostrii se impart dupa :

- furnizori de materiale : SC APROV MEDIAS SA (burlane de tubaj , ciment, chimicale autotohtone ptr fluidul de foraj, tevi extractie) SC CONFIND CIMPINA(scule de foraj si acesorii de coloana) , MI PETROGAS BUCURESTI (sape de import) , HANI IMPEX SRL (camasi pompa), GEOMET INDUSTRIAL SLATINA(robineti, centrori, inele)

- furnizori de servicii: ATLAS GIP SA PLOIESTI(servicii de investigare geofizica a sondelor) , SC PETROS SA PLOIESTI (servicii de cimentare a

sondelor) SC GLOBE TROTTERS SRL (servicii de transport al instalatiilor de foraj); IOT DOSCO (chirie material tubular)

- furnizori de energie electrica : SC ELECTRICA SA TRANSILVANIA SUD (energie electrica)

PETROM SA BUCURESTI (combustibil lichid), DISTRIGAZ NORD (gaz metan, DG PETROL(motorina si benzina).

Din gama furnizorilor prezentati mai sus, furnizorii de servicii ELECTRICA SA, DISTRIGAZ SA, sunt furnizori unici in tara.Acest lucru duce la acceptarea neconditionata a tarifelor pe care le practica cu influenta in pretul de cost al sondei.

1.1.4. Evaluarea activitatii de vanzare.

a)Concurenta in domeniul forajului este acerba .Ea este un raspuns la noua economie bazata pe cerere si oferta, sondele sapindu-se numai pe baza de cerere.

b) Pe piata petro-gazeifera existenta a inca 21 de societati de foraj raspindite pe intreg teritoriul tarii dintre care cu una : SC DAFORA SA MEDIAS, impartim piata din bazinul Transilvaniei, face ca paleta ofertantilor sa fie larga, existind posibilitatea ca in urmatorii ani cele cu capacitate tehnica si financiara precara sa dispara. Ordonanta nr 60 privind achizitiile publice reglementeaza codul concurential.

a) Activele totale ale SC Foraj Sonde SA Tg.Mures au scazut la finele anului 2009 comparativ cu 2008, de 0.86 ori, din cauza iesirii unor mijloace fixe si din reevaluarea prin diminuare de valoare.

b) Principalele pietele de desfacere

Societatea isi desfasoara activitatea in cimpurile gazeifere situate in judetele : Mures , Cluj, Bistrita Nasaud, Neamt,Prahova,Argeş,Vrancea .Cumparatorii serviciilor noastre este SNGN ROMGAZ SA . Medias și SNP Petrom București(grup OMV).

In urmatorul tabel sint prezentate ponderile veniturilor obtinute din activitatea de foraj sonde de cercetare geologica si exploatare din cifra de afaceri ,in ultimii 3 ani.

	2007	2008	2009
Ponderea totala a veniturilor din activitatea de baza din cifra de afaceri (%)	85.57%	90.96%	97.45%
Ponderea din activ de foraj sonde de cercetare geologica	38%	90.96%	85%
Ponderea din activitatea de foraj sonde exploatare	62%	%	12.45%

c).Principalii concurenti ai societatii sunt:

- in bazinul Transilvaniei: SC Dafora SA Medias

- in restul tarii : toate cele 20 societati de foraj care deservesc societatile de exploatare ale petrolului, coordonate de SNP Petrom Bucuresti,societati care presteaza aceleasi servicii ca ale noastre si care sint arondate la cite o societate de exploatare petrol sau gaze din tara.

c) Deoarece clienții noștri SNGN ROMGAZ SA MEDIAS și OMV Bucuresti care sunt decidenti ,initiatori , influentatori ai activitatii noastre si cu care impartim aceeași arie geografica , cererea serviciilor de sapare depinde foarte mult de debitul de gaze pe care acesta trebuie sa-l asigure economiei.

1.1.5.Evaluarea aspectelor legate de angajatii/personalul societatii comerciale:

a) In cursul anului 2009 societatea si-a desfasurat activitatea cu un numar mediu de personal de 558 persoane din care:

-435 muncitori

-123 personal TESA si maistrii

b) Descrierea raporturilor dintre manager si angajati precum si a oricaror elemente conflictuale ce caracterizeaza aceste raporturi.

Raporturile de munca dintre manager si angajati si a oricaror elemente conflictuale sunt reglementate prin Contractul colectiv de munca inregistrat la ITM Tg.Mures sub numarul 137/25.06.2008.

In anul 2008 societatea a realizat un metraj de 47.813 m forati din care:

- 31.911 m foraj geologic

- 15.902 m foraj exploatare

sonde incepute si terminate total : 29 sonde

sonde ptr foraj geologic 22 sonde

sonde ptr foraj exploatare 7 sonde

Fata de anul 2008 societatea a realizat un metraj mai mare cu 6894 m ceea ce reprezinta o crestere cu 1,68 % mai mare decit in anul precedent.

Aceasta crestere a productiei fizice se datoreaza cresterii activitatii de cercetare geologica precum si al activitatii de foraj pentru injectia fluidelor lichide(gaz petrol} in concordanta cu programul societatilor de extractie pe care le deservim .

Evolutia indicatorilor fizici in 3 ani

Nr. crt.	Indicatori	2007	2008	2009
1.	Metrii forati total din care:	31294	40919	47813
	- foraj geologic	10902	12224	31911
	- foraj exploatare	19	28695	15902
2.	Sonde incepute total din care:	17	25	26
	-foraj geologic		15	22
	- foraj exploatare		10	4
3.	Sonde terminate total din care:	17	25	29
	-foraj geologic		15	22
	- foraj exploatare		10	7

1.1.6.Evaluarea aspectelor legate de impactul activitatii de baza a emitentului asupra mediului inconjurator:

Privind activitatea de baza societatea respecta normele in vigoare de protectie a mediului si in acest scop s-a achizitionat o statie de curatire-ecologizare a fluidelor de foraj. Tot in scopul protectiei mediului, o atentie deosebita se acorda si redarii in circuitul agricol a terenurilor ocupate de instalatiile de foraj. Pentru preluarea si distrugerea rezidurilor rezultate in urma procesului tehnologic societatea a incheiat un contract cu firma Anvergo SRL Tg.Mures si astfel se evita deversarile si poluarea mediului in urma activitatii desfasurate de firma.

1.1.7. Evaluarea activitatii de cercetare si dezvoltare: nu este cazul.

1.1.8.Evaluarea activitatii societatii comerciale privind managementul riscului

Apreciind riscul ca fiind o masura a neconcordanțelor dintre rezultatele posibile mai mult sau mai puțin favorabile și acțiunile întreprinse, conducerea societății este conștientă că această categorie nu trebuie neglijată, ci dimpotrivă trebuie monitorizată și demarate acțiuni de atenuare sau eliminare a efectelor.

Si in anul 2009, au actionat diversi factori perturbatorii impunandu-se concentrarea atentiei asupra influentei unor categorii de riscuri cum sunt:

-Riscul de pret (oferta)- care presupune fundamentarea și stabilirea ofertelor privind serviciile astfel încât nivelul acestora să asigure echilibrul necesar între cerințele clientului și dorința noastră de a ne asigura profitabilitatea acestor servicii. Pentru atenuarea efectelor acestei categorii de risc au fost întreprinse unele acțiuni printre care amintim:

- alegerea celor mai eficiente variante pentru ca serviciile noastre sa fie de un nivel calitativ superior, cu un consum optim de materiale si de manopera ;

- analiza lunara a tuturor categoriilor de costuri realizate in scopul cunoasterii abaterilor si luarea masurilor de incadrare in nivelele planificate ;

- mobilizarea furnizorilor de materiale si componente ca prin cresterea productivitatii muncii sa poata asigura mentinerea sau reducerea pretului al acestor componente;

- constientizarea intregului personal al societatii privind necesitatea reducerii permanente a tuturor categoriilor de costuri ;

- **Riscul de credit** – are de asemenea un impact major in activitatea firmei in aceasta perioada in care societatea se afla intr-o perioada de modernizare a spatiilor de lucru, de dotari cu utilaje si instalatii noi solicitate in cadrul proiectelor demarate care impun fonduri, surse de finantare proprii si imprumutate.

Cresterea cifrei de afaceri din ultimii ani au impus angajarea de credite atat pentru investitii cat si pentru capitalul de lucru, ce trebuie rambursate in perioadele urmatoare. Pentru inlaturarea riscului nerambursarii la termen a creditelor si al dobanzilor catre banci au fost luate urmatoarele masuri:

- continuarea politicii firmei prin incheierea de comenzi si contracte cu clientii in momentul demararii afacerii ;

- posibilitatea prelungirii perioadelor de rambursare a creditelor catre banci ;

Riscul de lichiditate si cash-flow – cunoscand efectele acestor riscuri conducerea firmei s-a preocupat in mod fluent si la timp a resurselor financiare necesare activitatii. In acest context s-au intreprins urmatoarele actiuni:

- s-au efectuat servicii si lucrari pentru clientii cu care am incheiat comenzi ferme si contracte iar pentru clientii cu care avem contracte incheiate pentru livrari de combustibili , produsele livrate s-au eliberat numai daca acestia au prezentat instrumente de plata (billet la ordin, CEC, etc.)

- reducerea stocurilor si cresterea vitezei de rotatie a mijloacelor circulante;

- negocierea celor mai avantajoase termene de plata catre furnizori si de incasare de la clienti.

Descrierea politicilor si a obiectivelor firmei privind managementul riscului

Pornind de la faptul ca riscul nu trebuie evitat ci dimpotriva trebuie controlat, diminuat sau chiar eliminat, conducerea firmei a fost pregatita in anul 2009 pentru a influenta, pentru a face fata cat mai bine actiunii factorilor de risc. In acest context, conducerea firmei a avut in vedere in procesul de luare a deciziilor si asumarea riscurilor, evitarea pericolelor ce pot aparea si limitarea efectelor. Principalele riscuri avute in cadrul politicilor generale de management al riscului sunt:

Riscul decizional de dezvoltare

Firma se confrunta cu importante oportunitati de afaceri care impun angajarea de cheltuieli pentru dezvoltare prin investitii si care solicita importante resurse financiare si umane. Pentru atenuarea efectelor acestui risc s-au avut in vedere:

- angajarea cu prioritate a acelor cheltuieli de investitii la care exista semnate contracte ferme cu partenerii, care garanteaza asigurarea volumului de lucru si care sa constituie suficiente garantii pentru eliberarea creditelor.
- dezvoltarea cu prioritate a afacerilor cu parteneri de prestigiu cunoscuti si seriosi la care riscul retragerii din afaceri sau al insolabilitatii lor este mic.

Riscul comercial

Este frecvent in aceasta perioada. Conducerea firmei, cunoscand efectele acestuia a luat urmatoarele masuri:

- reducerea si eliminarea sustragerilor din patrimoniu;
- extinderea introducerii camerelor video in locurile cele mai sensibile din ateliere, porti, depozite;
- intarirea pazei prin infiintarea unor noi posturi de paza unde s-au constatat astfel de evenimente;
- asigurarea patrimoniului la firmele de asigurari.

S-a extins reseaua de imobile, utilaje si instalatii cu periculozitate in exploatare, care au fost asigurate impotriva: furturilor, incendiilor, inundatiilor prin incheierea politelor de asigurare cu firme de specialitate.

Politica si obiectivele in domeniul securitatii si sanatatii in munca:

Programul nostru se bazeaza pe principiul ca fiecare salariat raspunde de securitatea si sanatatea ocupationala la postul sau. Toti salariatii trebuie instruiti in domeniul securitatii si sanatatii ocupationale iar principiul nostrum este ca nu exista loc de munca atat de

complex incat sa nu se poata desfasura activitatea in conditii de securitate. In consecinta, fiecare salariat are responsabilitatea sa asigure securitatea si sanatatea ocupationala pentru sine si pentru cei care lucreaza in imediata sa apropiere.

Pentru realizarea acestui program este necesar sa se dezvolte gradul de constientizare al fiecarui salariat, pentru a preveni orice accidente. Ne asteptam ca fiecare salariat sa participe la realizarea acestui obiectiv.

1.1.9.Elemente de perspectiva privind activitatea societatii comerciale:

Pentru anul 2010 SC Foraj Sonde SA Tg.Mures va urmari dezvoltarea cu precadere a activitatii de foraj participand la licitatiile organizate de catre SNGN Romgaz Medias si OMV. Pentru imbunatatirea calitatii serviciilor oferite in domeniul forajului sondelor de gaz, societatea a facut investitii in anul 2009, a achizitionat numeroase echipamente tehnologice asigurand o baza materiala si tehnica solida cu ajutorul careia sa poata participa la toate licitatiile organizate de SNGN Romgaz SA Medias si SNP Petrom SA Bucuresti. SC Foraj Sonde SA urmareste modernizarea bazei de productie in continuare si in acest sens se are in vedere achizitionarea in cursul anului 2010 al unui nou echipament de curatire si preparare a fluidului de foraj, echipamente de monitorizare a activitatii de foraj, diferite scule si dispozitive, cazane da abur, grupuri de presiune pentru instalatiile de prevenire a eruptiilor. Totodata se urmareste extinderea activitatii de foraj prin participarea la lucrari de foraj in exteriorul tarii. Pentru anul 2010 lucrarile care vor fi scoase la licitatie de SNGN Romgaz si OMV sunt urmatoarele:

- productie estimata 32.000 m. in valoare de 77.140.818 RON.
- rest de executat in anul 2010 este in valoare de 37.379.373 RON
- contract de furnizare echipa de foraj (Maroc) rest de executat 492.377 USD
- se va urmarii incheierea unor contracte SWAP pe rata dobanzii si negocierea acestuia la un curs mult mai bun decat cursul pietei, astfel incat profitul anului 2010 sa nu mai fie afectat de diferentele nefavorabile de curs valutar.

2.ACTIVELE CORPORALE ALE SOCIETATII COMERCIALE

2.1 Amplasare si caracteristici ale capacitatilor de productie:

SC Foraj Sonde SA Tg.Mures are in proprietate imobilizari corporale, materializate in terenuri, cladiri, constructii speciale, masini si mijloace de transport, alte imobilizari, imobilizari in curs. Evolutia acestora in ultimii 2 ani se prezinta astfel (valoarea ramasa)

Denumire indic.	2008	2009	Col.3-col.2	%
Terenuri si constr.	16.496.674	17.822.133	1.325.459	
Instalatii si masini	96.789.630	98.838.106	2.048.476	
Alte instal.	1.679.471	1.714.303	34.832	
Avansuri si imo curs	3.473.307	8.830.287	5.356.980	

Modificarile in structura activelor imobilizate au fost generate de urmatoarele:

- reevaluarea activelor imobilizate :in anul 2009 s-a efectuat o reevaluare a mijloace fixe

- investitii in active noi si modernizari: constructii 2.615.048 ; alte instalatii, utilaje mijloace de transport: 3.443.849

- imobilizari corporale in curs : 8.999.963

- amortizarea aferenta deprecierei activelor:

constructii: 438.091

alte instalatii, utilaje, mijloace de transport: 13.590.070

vanzari si casari de mijloace fixe: 2.863.600

Pentru completarea fondurilor necesare pentru achizitionarea de active noi, societatea a angajat credite de investitii si a incheiat un contract de leasing financiar.

2.2.Gradul de uzura al proprietatilor societatii comerciale

Gradul de uzura al imobilizarilor corporale la SC Foraj Sonde SA prezinta urmatoarea evolutie:

Denumire indicator	2007	2008	2009
Constructii			
valoarea de inventar	19.283.903	7.013.294	8.125.283
Valoarea ramasa	17.503.364	5.954.104	8.029.764
Uzura	1.780.539	669.850	438.091
Grad de uzura	9,23	9,55	5,39
Echipament tehnologic			
Valoarea de inventar	81.844.711	84.577.394	86.610.539
Valoarea ramasa	58.691.405	56.108.942	36.084.822
Uzura	23.153.306	28.468.452	12.013.358
Grad de uzura	28,29	33,66	13,87
Mijloace de transport			
Valoarea de inventar	11.404.923	12.212.236	12.227.567
Valoarea ramasa	7.299.151	4.593.831	12.100.957
Uzura	4.105.772	7.618.405	1.315.920
Grad uzura	35,99	62,38	10,76
Alte imob.corporale			
Valoarea de inventar	2.209.015	1.679.471	1.714.303
Valoarea ramasa	1.285.223	706.606	487.067

Uzura	923.792	972.865	260.795
Grad uzura	41,82	57,93	15,21

In urma inventarierii anuale s-a stabilit uzura fizica a fiecarui mijloc fix iar acolo unde a fost cazul s-a propus casarea mijloacelor fixe uzate si deteriorate.

2.3 Precizarea potentialelor probleme legate de dreptul de proprietate asupra activelor corporale ale societatii comerciale. Nu este cazul.

S-au obtinut 11 certificate de atestare a dreptului de proprietate .Toate cele 11 amplasamente s-au intabulat la judecatorie cu carte funciara, conform legii pentru a fi opozabile tertilor.Nu avem litigii cu vecinii si nu avem revendicari din parte persoanelor juridice si fizice ptr terenurile aflate in proprietatea societatii.

3.PIATA VALORILOR MOBILIARE EMISE DE SOCIETATEA COMERCIALA

3.1.

Actiunile societatii sint cotate pe piata RASDAQ.

La data de 31.12.2009 capitalul social al SC Foraj Sonde SA este de:932.512,50 RON.impartit in 373.005 actiuni nominative.

Capitalul social este subscris si varsat in intregime de actionari persoane fizice si juridice fiind impartit astfel:

- 75,0376 % din capitalul social , adica 699.735 lei reprezentind 279.894 actiuni apartinind d-lui Aron Vasile.
- 24,9624 % din capitalul social adica 232.777 reprezentind 93.111 actiuni apartinind altor persoane.

3.2.Descrierea politicii societatii comerciale cu privire la dividende. Precizarea dividendelor cuvenite/ platite/acumulate in ultimii 3 ani si daca este cazul, a motivelor pentru eventuala micșorare a dividendelor pe parcursul ultimilor 3 ani.

Cunoscand expunerea societatii fata de banci si firme de leasing, politica SC Foraj Sonde SA Tg.Mures este de a nu repartiza profitul pentru plata de dividende, intreg profitul urmand a se repartiza la surse proprii de dezvoltare. Este necesara

adoptarea acestei politici pentru a asigura sursele necesare investitiilor noi, pe de o parte, iar pe de alta parte a nu se mari gradul de indatorare al societatii.

3.3.Descrierea oricaror activitati ale societatii comerciale de achizitionare a propriilor actiuni- nu este cazul.

3.4.In cazul in care societatea comerciala are filiale, precizarea numarului si a valorii nominale a actiunilor emise de societatea mama detinuta de filiale- nu este cazul.

3.5.In cazul in care societatea comerciala a emis obligatiuni si/sau alte titluri de creanta, prezentarea modului in care societatea comerciala isi achita obligatiile fata de detinatorii de astfel de valori mobiliare: nu este cazul.

4.CONDUCEREA SOCIETATII COMERCIALE

4.1.Prezentarea listei administratorilor societatii comerciale si a urmatoarelor informatii pentru fiecare administrator:

a) CV (nume, prenume, varsta, calificare, experienta profesionala, functia si vechimea in functie);

Nr. Crt.	Numele si prenumele	Varsta	Calificare	Experienta profesionala	Functia	Vechimea In functie
1.	Aron Vasile	56	Inginer	32	Director general	18

Cenzor extern independent:

- ec. Udrescu Iulian

b) Intelegere sau lagatura de familie. Nu este cazul

c) Tranzactie intre administrator si societate. Nu este cazul

d) Participarea administratorului la capitalul social.

Aron Vasile nr.actiuni detinute: 279.894, in valoare de 699.735 lei.

e) Lista persoanelor afiliate societatii:

SC FORASERV SRL TG.MURES

SC DRILL INVEST SA TG.MURES

4.2.Prezentarea listei membrilor conducerii executive a societatii comerciale.

Conducerea executiva:

- 1.Calian Marinela - director general adj.economic
- 2.Georgescu Cristian – director general adj.foraj
- 2.Malos Mihai - director tehnic comercial
- 3.Detesan Tatiana - director marketing

Pentru fiecare, prezentarea urmatoarelor informatii:

a) termenul pentru care persoana face parte din conducerea executive

Membrii conducerii executive au contracte individuale de munca pe durata nedeterminata.

b) orice acord, intelegere sau legatura de familie intre persoana respective si o alta persoana datorita careia persoana respective a fost numita ca membru al conducerii executive: Nu este cazul.

c) participarea persoanei respective la capitalul societatii comerciale

Participarea executivului la capitalul social este cu cote detinute ca alte persoane.

4.3.Pentru toate persoanele prezentate la 4.1. si 4.2.precizarea eventualelor litigii sau proceduri administrative, in care au fost implicate, in ultimii 5 ani, referitoare la activitatea acestora in cadrul emitentului, precum si acelea care privesc capacitatea respectivei persoane de a-si indeplini atributiile in cadrul emitentului.Nu este cazul.

5.SITUATIA FINANCIAR- CONTABILA

a) elemente de bilant: active care reprezinta cel putin 10% din total active; numerar si alte disponibilitati lichide; profituri reinvestite; total active curente; total pasive curente;

Denumirea indicatorului	Anul		
	2007	2008	2009
Active imobilizate	109.358.531	81.387.462	78.207.674
Stocuri	8.294.554	30.136.906	23.766.501
Creante	15.127.743	29.854.206	34.414.167
Casa si cont.la banci	5.524.241	3.800.509	-9.604.797
Capitaluri	55.626.167	45.054.931	38.691.030

Datorii	82.505.426	101.535.715	88.092.515

In structura activelor imobilizate cea mai mare pondere o au imobilizarile corporale in suma de 77.696.295 lei, respectiv 99,35 %, in timp ce imobilizarile financiare in suma de 387.300 lei detin un procent de 0,50 % iar imobilizarile necorporale in suma de 124.079lei detin un procent de 0,16 %.In cursul anului 2009 s-au achizitionat echipamente tehnologice performante, dintre care amintim:

- grupuri motopompa
- degazeificator vacumatic
- masa rotary tip MRL
- dispozitiv insurubat garnitura de foraj
- pompe mission
- pene si elevatori
- mixer preparare fluide de foraj
- manifold eruptie tip Cameron
- prevenitor eruptie

Din evolutia stocurilor de la finele anului 2009 comparativ cu anul 2008, se poate constata o scadere a acestor stocuri cu 374.993 lei.

Aceasta se datoreaza scaderii volumului de servicii al societatii noastre la finele anului 2009 si inceputul anului 2010. Totodata cea mai mare pondere al ecestui element al bilantului o are productia neterminata, adica lucrarile de foraj efectuate in decembrie 2009 si facturate in anul 2010.

Avansurile pentru cumparari de stocuri au crescut fata de anul 2008 cu 61 % ceea ce inseamna ca persoanele responsabile in acest domeniu nu au acordat atentie stornarii acestora.

Volumul creantelor comerciale a crescut cu 16 % ca urmare a cresterii volumului de lucrari fata de anul 2008, precum si ca urmare a schimbarii structurii clientilor ce platesc la 60 si la 90 zile.

La capitolul Alte creante-scaderea se datoreaza impozitului pe profit(an 2008) care s-a recuperat de la bugetul statului si a TVA-ului (an 2008).

Datoriile comerciale, reprezentand obligatii fata de furnizori au crescut ca urmare a reesalonarii platilor catre furnizori diversi din tara.

Societatea a contractat credite si a incheiat contracte de leasing financiar dupa cum urmeaza:

- conform contract nr.261/26.11.2009 incheiat cu banca Transilvania Tg.Mures s-a contractat un credit in valoare de 6.000.000 lei pe o perioada de 12 luni, pentru activitatea curenta (plafon scontari facturi).
- conform contract de leasing nr.34628/04.12.2009 cu o durata a contractului de 36 luni, obiectul: Cap tractor MAN, societatea de leasing: Raiffeisen Leasing, valoarea contractului: 368.556,66 lei.

La sfarsitul anului 2009, capitalurile proprii au inregistrat o scadere de circa 16 %, datorata divizarii societatii si diminuarea capitalurilor proprii fata de anul 2008 cu 6.363.901 lei

b) contul de profit si pierderi: vanzari nete, venituri brute; elemente de costuri si cheltuieli cu o pondere de cel putin 20% in vanzarile nete sau in veniturile brute, provizioane de risc si pentru diverse cheltuieli , referire la orice vanzare sau oprire a unui segment de activitate efectuata un ultimul an sau care urmeaza a se efectua in urmatorul an, dividende declarate si platite;

Situatia veniturilor si cheltuielilor in perioada 2007-2009 se prezinta astfel:

Denumire indicator	an 2007	an 2008	an 2009
Venituri totale din care:	110.528.180	167.137.042	124.069.998
-venituri din exploatare	108.615.722	166.356.274	123.787.735
-venituri financiare	191.245	780.768	282.263
Cheltuieli totale din care:	106.370.012	165.039.690	120.978.246
-cheltuieli de exploatare	102.928.761	157.914.860	116.772.141
-cheltuieli financiare	3.441.251	7.124.830	4.206.105
Profit brut total din care:	4.158.168	2.097.352	3.091.752
-din exploatare	5.686.961	8.441.414	7.015.594
-financiar	-3.250.006	-6.344.062	-3.923.842
Profit net	4.158.168	2.097.352	2.591.146

In anul 2009 volumul cifrei de afaceri a crescut fata de anul precedent cu 6,47%, veniturilor totale au scazut fata de anul precedent cu 25% datorita stornarii productiei neterminata aferente anului 2008 si nefacturate in anul 2009; din aceasta cauza au scazut si veniturile din exploatare cu 25 %

Cheltuielile totale au scazut in anul 2009 fata de anul anterior cu 36 %

Profitul net nu a fost realizat la nivelul stabilit, iar principalele cause ale nerealizarii profitului net sunt urmatoarele:

- influenta diferentelor de curs valutar ale Leului comparative cu Euro de la sfarsitul anului 2009, cand cursul de schimb a crescut la un nivel de 4,22960 lei/euro, fata de 3,9860 cat a fost la finele anului anterior. Reevaluarea obligatiilor firmei existente in sold la 31.12.2009 angajate la banci si alte institutii de credit au generat o pierdere de: 3.923.842 lei. Aceasta pierdere, peste asteptari din activitatea financiara a diminuat substantial realizarile foarte bune din activitatea de exploatare si implicit ale profitului brut total care ar fi putut fi cu mult mai mare. Influenta deprecierii Leului din ultimele zile ale anului a fost neprevazuta, neputand fi compensate cu alte masuri luate de catre managementul firmei.

La sfarsitul anului 2009 SC Foraj Sonde SA Tg.Mures inregistreaza un profit net de 2.591.146 lei care va fi repartizat la surse proprii de dezvoltare.

c) cash flow: toate schimbarile intervenite in nivelul numerarului in cadrul activitatii de baza, investitiilor si activitatii financiare, nivelul numerarului la inceputul si la sfarsitul perioadei.

Este prezentata in Situatiile fluxurilor de trezorerie- anexa la bilant.

DIRECTOR GENERAL,
Ing. Aron Vasile



DIRECTOR GEN. ADJ. EC.,
ec. Calian Marinela



Intocmit,

ec. Nirestean E.



Bifcti numai daca este cazul: Mari Contribuabili care depun bilantul la Bucuresti
 Sucursala

Tip situatie financiara : BL

Entitatea	SC FORAJ SONDE SA						
Adresa	Judet	Sector	Localitate				
	Mures		TG.MURES				
Adresa	Strada	Nr.	Bloc	Scara	Ap.	Telefon	
	ROMULUS GUGA	1				0265263266	
Numar din registrul comertului	J26/349/1995	Cod unic de inregistrare	4727746				
Forma de proprietate	34--Societati comerciale pe actiuni						
Activitatea preponderanta (cod si denumire clasa CAEN)							
0910 Activități de servicii anexe extracției petrolului brut și gazelor naturale							

BILANT

Formular 10

la data de 31.12.2009

- lei -

Denumirea elementului	Nr. rd.	Sold la 01.01.2009	Sold la 31.12.2009
A	B	1	2
A. ACTIVE IMOBILIZATE			
I. IMOBILIZĂRI NECORPORALE			
1.Cheltuieli de constituire (ct.201-2801)	01	0	
2.Cheltuielile de dezvoltare (ct.203-2803-2903)	02	0	
3. Concesiuni, brevete, licențe, mărci comerciale, drepturi și active similare și alte immobilizări necorporale (ct. 205 + 208 - 2805 - 2808 - 2905 - 2908)	03	135.649	124.079
4. Fond comercial (ct.2071-2807-2907)	04	0	
5. Avansuri si immobilizari necorporale in curs de executie (ct.233+234-2933)	05	0	
TOTAL (rd.01 la 05)	06	135.649	124.079
II. IMOBILIZĂRI CORPORALE			
1. Terenuri și construcții (ct. 211 + 212 - 2811 - 2812 - 2911 - 2912)	07	15.437.485	17.726.614
2. Instalații tehnice și mașini (ct. 213 - 2813 - 2913)	08	60.702.772	50.652.324
3. Alte instalații, utilaje și mobilier (ct. 214 - 2814 - 2914)	09	706.606	487.069
4. Avansuri și immobilizări corporale în curs de execuție (ct. 231 + 232 - 2931)	10	3.473.308	8.830.288
TOTAL (rd. 07 la 10)	11	80.320.171	77.696.295
III. IMOBILIZĂRI FINANCIARE			
1. Acțiuni deținute la entitățile afiliate (ct. 261 - 2961)	12	0	
2. Împrumuturi acordate entităților afiliate (ct. 2671 + 2672 - 2964)	13	0	
3. Interese de participare (ct. 263 - 2962)	14	0	
4. Împrumuturi acordate entităților de care compania este legată în virtutea intereselor de participare (ct. 2673 + 2674 - 2965)	15	0	
5. Investiții deținute ca immobilizări (ct. 265 - 2963)	16	383.700	143.700
6. Alte împrumuturi (ct. 2675* + 2676* + 2678* + 2679* - 2966* - 2968*)	17	547.942	243.600
TOTAL (rd. 12 la 17)	18	931.642	387.300

Denumirea elementului	Nr. rd.	Sold la 01.01.2009	Sold la 31.12.2009
A	B	1	2
ACTIVE IMOBILIZATE - TOTAL (rd. 06 + 11 + 18)	19	81.387.462	78.207.674
B. ACTIVE CIRCULANTE			
I. STOCURI			
1. Materii prime și materiale consumabile (ct. 301 + 302 + 303 +/- 308 + 351 + 358 + 381 +/- 388 - 391 - 392 - 3951 - 3958 - 398)	20	3.460.098	3.085.105
2. Producția în curs de execuție (ct. 331 + 332 + 341 +/- 348* - 393 - 3941 - 3952)	21	26.240.695	20.412.676
3. Produse finite și mărfuri (ct. 345 + 346 +/- 348* + 354 + 356 + 357 + 361 +/- 368 + 371 +/- 378 - 3945 - 3946 - 3953 - 3954 - 3956 - 3957 - 396 - 397 - 4428)	22	392.738	
4. Avansuri pentru cumpărări de stocuri (ct. 4091)	23	43.375	268.720
TOTAL (rd. 20 la 23)	24	30.136.906	23.766.501
II. CREANȚE (Sumele care urmează să fie încasate după o perioadă mai mare de un an trebuie prezentate separat pentru fiecare element.)			
1. Creanțe comerciale ²⁶⁾ (ct. 2675* + 2676* + 2678* + 2679* - 2966* - 2968* + 4092 + 411 + 413 + 418 - 491)	25	26.995.776	31.340.323
2. Sume de încasat de la entitățile afiliate (ct. 451 - 495*)	26	0	
3. Sume de încasat de la entitățile de care compania este legată în virtutea intereselor de participare (ct. 453 - 495*)	27	0	
4. Alte creanțe (ct. 425 + 4282 + 431 + 437 + 4382 + 441 + 4424 + 4428 + 444 + 445 + 446 + 447 + 4482 + 4582 + 461 + 473 - 496 + 5187)	28	2.858.430	1.084.863
5. Capital subscris și nevărsat (ct. 456 - 495*)	29	0	
TOTAL (rd. 25 la 29)	30	29.854.206	32.425.186
III. INVESTIȚII PE TERMEN SCURT			
1. Acțiuni deținute la entitățile afiliate (ct. 501 - 591)	31	0	
2. Alte investiții pe termen scurt (ct. 505 + 506 + 508 - 595 - 596 - 598 + 5113 + 5114)	32	60.611	60.611
TOTAL (rd. 31 + 32)	33	60.611	60.611
IV. CASA ȘI CONTURI LA BĂNCI (ct. 5112 + 512 + 531 + 532 + 541 + 542)	34	3.800.509	-9.665.408
ACTIVE CIRCULANTE - TOTAL (rd. 24 + 30 + 33 + 34)	35	63.852.232	46.586.890
C. CHELTUIELI ÎN AVANS (ct. 471)	36	1.407.161	1.988.981
D. DATORII: SUMELE CARE TREBUIE PLĂTITE ÎNTR-O PERIOADĂ DE PÂNĂ LA UN AN			
1. Împrumuturi din emisiunea de obligațiuni, prezentându-se separat împrumuturile din emisiunea de obligațiuni convertibile (ct. 161 + 1681 - 169)	37	0	
2. Sume datorate instituțiilor de credit (ct. 1621 + 1622 + 1624 + 1625 + 1627 + 1682 + 5191 + 5192 + 5198)	38	24.813.092	10.580.684
3. Avansuri încasate în contul comenzilor (ct. 419)	39	84.034	
4. Datorii comerciale - furnizori (ct. 401 + 404 + 408)	40	9.190.396	18.867.824
5. Efecte de comerț de plătit (ct. 403 + 405)	41	3.787.290	1.155.121
6. Sume datorate entităților afiliate (ct. 1661 + 1685 + 2691 + 451)	42	0	
7. Sume datorate entităților de care compania este legată în virtutea intereselor de participare (ct. 1663+1686+2692+ 453)	43	0	

Denumirea elementului	Nr. rd.	Sold la 01.01.2009	Sold la 31.12.2009
A	B	1	2
8. Alte datorii, inclusiv datoriile fiscale și datoriile privind asigurările sociale (ct. 1623 + 1626 + 167 + 1687 + 2693 + 421 + 423 + 424 + 426 + 427 + 4281 + 431 + 437 + 4381 + 441 + 4423 + 4428 + 444 + 446 + 447 + 4481 + 455 + 456 + 457 + 4581 + 462 + 473 + 509 + 5186 + 5193 + 5194 + 5195 + 5196 + 5197)	44	6.296.114	7.139.933
TOTAL (rd. 37 la 44)	45	44.170.926	37.743.562
E. ACTIVE CIRCULANTE NETE/DATORII CURENTE NETE (rd. 35 + 36 - 45 - 62)	46	21.088.467	10.832.309
F. TOTAL ACTIVE MINUS DATORII CURENTE (rd. 19 + 46)	47	102.475.929	89.039.983
G. DATORII: SUMELE CARE TREBUIE PLĂTITE ÎNTR-O PERIOADĂ MAI MARE DE UN AN			
1. Împrumuturi din emisiunea de obligațiuni, prezentându-se separat împrumuturile din emisiunea de obligațiuni convertibile (ct. 161 + 1681 - 169)	48	0	
2. Sume datorate instituțiilor de credit (ct. 1621 + 1622 + 1624 + 1625 + 1627 + 1682 + 5191 + 5192 + 5198)	49	40.535.827	32.589.783
3. Avansuri încasate în contul comenzilor (ct. 419)	50	0	
4. Datorii comerciale - furnizori (ct. 401 + 404 + 408)	51	0	
5. Efecte de comerț de plătit (ct. 403 + 405)	52	0	
6. Sume datorate entităților afiliate (ct. 1661 + 1685 + 2691* + 451)	53	0	
7. Sume datorate entităților de care compania este legată în virtutea intereselor de participare (ct. 1663 + 1686 + 2692 + 453)	54	0	
8. Alte datorii, inclusiv datoriile fiscale și datoriile privind asigurările sociale (ct. 1623 + 1626 + 167 + 1687 + 2693 + 421 + 423 + 424 + 426 + 427 + 4281 + 431 + 437 + 4381 + 441 + 4423 + 4428 + 444 + 446 + 447 + 4481 + 455 + 456 + 457 + 4581 + 462 + 473 + 509 + 5186 + 5193 + 5194 + 5195 + 5196 + 5197)	55	16.828.962	17.715.270
TOTAL (rd. 48 la 55)	56	57.364.789	50.305.053
H. PROVIZIOANE			
1. Provizioane pentru pensii și obligații similare (ct. 1515)	57	0	
2. Provizioane pentru impozite (ct. 1516)	58	0	
3. Alte provizioane (ct. 1511 + 1512 + 1513 ²⁷) + 1514 + 1518)	59	0	
TOTAL (rd. 57 la 59)	60	0	
I. VENITURI ÎN AVANS			
1. Subvenții pentru investiții (ct. 131 + 132 + 133 + 134 + 138)	61	56.209	43.900
2. Venituri înregistrate în avans (ct. 472)	62	0	
TOTAL (rd. 61 + 62)	63	56.209	43.900
J. CAPITAL ȘI REZERVE			
I. CAPITAL			
1. Capital subscris vărsat (ct. 1012)	64	932.513	932.513
2. Capital subscris nevărsat (ct. 1011)	65	0	
3. Patrimoniul regiei (ct. 1015)	66	0	
TOTAL (rd. 64 la 66)	67	932.513	932.513
II. PRIME DE CAPITAL (ct. 104)	68	0	
III. REZERVE DIN REEVALUARE (ct. 105)	69	15.299.321	12.575.003

Denumirea elementului	Nr. rd.	Sold la 01.01.2009	Sold la 31.12.2009
A	B	1	2
IV. REZERVE			
1. Rezerve legale (ct. 1061)	70	186.502	186.502
2. Rezerve statutare sau contractuale (ct. 1063)	71	0	
3. Rezerve reprezentând surplusul realizat din rezerve din reevaluare (ct. 1065)	72	0	87.222
4. Alte rezerve (ct. 1068)	73	4.558.747	4.558.747
TOTAL (rd. 70 la 73)	74	4.745.249	4.832.471
Acțiuni proprii (ct. 109)	75	27.375	27.375
Câștiguri legate de instrumentele de capitaluri proprii (ct. 141)	76	0	
Pierderi legate de instrumentele de capitaluri proprii (ct. 149)	77	0	
V. PROFITUL SAU PIERDEREA REPORTAT(Ă)			
SOLD C (ct. 117)	78	22.007.871	17.787.272
SOLD D (ct. 117)	79	0	
VI. PROFITUL SAU PIERDEREA EXERCIȚIULUI FINANCIAR			
SOLD C (ct. 121)	80	2.097.352	2.591.146
SOLD D (ct. 121)	81	0	0
Repartizarea profitului (ct. 129)	82	0	
CAPITALURI PROPRII - TOTAL (rd. 67+68+ 69+ 74 - 75 + 76 - 77+78 - 79 + 80 - 81 - 82)	83	45.054.931	38.691.030
Patrimoniul public (ct. 1016)	84	0	
CAPITALURI - TOTAL (rd. 83 + 84)	85	45.054.931	38.691.030

*) Conturi de repartizat după natura elementelor respective.

26) Sumele înscrise la acest rând și preluate din conturile 2675 la 2679 reprezintă creanțele aferente contractelor de leasing financiar și altor contracte asimilate, precum și alte creanțe imobilizate, scadente într-o perioadă mai mică de 12 luni.

27) Acest cont apare la entitățile care au aplicat Reglementările contabile aprobate prin Ordinul ministrului finanțelor publice nr. 94/2001, precum și la cele care aplică prevederile pct. 92 (3) din *Reglementările contabile conforme cu Directiva a IV-a a Comunităților Economice Europene, parte componentă a Reglementărilor contabile conforme cu directivele europene, aprobate prin OMFP nr. 1752/2005, cu modificările și completările ulterioare.*

Suma de control F10: 1684959510 / 5651388329

ADMINISTRATOR,

INTOCMIT,

Numele și prenumele

ARON VASILE

Semnatura

Stampila unitatii



Numele și prenumele

CALIAN MARINELA

Semnatura

Calitatea

11-DIRECTOR ECONOMIC

Nr. de înregistrare în organismul profesional:

Formular
VALIDAT

CONTUL DE PROFIT SI PIERDERE

la data de 31.12.2009

Formular 20

- lei -

Denumirea indicatorilor	Nr. rd.	Exercitiul financiar 2008	Exercitiul financiar 2009
A	B	1	2
1. Cifra de afaceri netă (rd. 02 la 05)	01	117.829.632	125.462.717
Producția vândută (ct.701+702+703+704+705+706+708)	02	100.824.132	122.267.239
Venituri din vânzarea mărfurilor(ct. 707)	03	17.005.500	3.195.478
Venituri din dobânzi înregistrate de entitățile al căror obiect de activitate îl constituie leasingul (ct.766)	04	0	
Venituri din subvenții de exploatare aferente cifrei de afaceri nete (ct.7411)	05	0	
2. Variația stocurilor de produse finite și a producției în curs de execuție (ct.711)			
Sold C	06	23.467.935	
Sold D	07	0	5.606.755
3. Producția realizată de entitate pentru scopurile sale proprii și capitalizată (ct.721+ 722)	08	1.972.314	2.332.721
4. Alte venituri din exploatare(ct.7417+758)	09	23.086.393	1.599.052
VENITURI DIN EXPLOATARE – TOTAL (rd. 01+06-07+08+09)	10	166.356.274	123.787.735
5. a) Cheltuieli cu materiile prime și materialele consumabile (ct.601+602-7412)	11	31.886.150	25.940.261
Alte cheltuieli materiale (ct.603+604+606+608)	12	1.484.321	784.494
b) Alte cheltuieli externe (cu energie și apă)(ct.605-7413)	13	2.442.900	1.031.505
c) Cheltuieli privind mărfurile (ct.607)	14	15.968.326	2.991.582
6. Cheltuieli cu personalul (rd. 16+17), din care:	15	17.246.064	17.286.383
a) Salarii și indemnizații (ct.641+642-7414)	16	13.094.722	12.758.915
b) Cheltuieli cu asigurările și protecția socială (ct.645-7415)	17	4.151.342	4.527.468
7.a) Ajustări de valoare privind imobilizările corporale și necorporale (rd. 19-20)	18	15.064.049	14.121.920
a.1) Cheltuieli (ct.6811+6813)	19	15.064.049	14.121.920
a.2) Venituri (ct.7813)	20	0	
b) Ajustări de valoare privind activele circulante (rd. 22-23)	21	-8.682	-1.197
b.1) Cheltuieli (ct.654+6814)	22	0	11.377
b.2) Venituri (ct.754+7814)	23	8.682	12.574
8. Alte cheltuieli de exploatare (rd. 25 la 28)	24	73.831.732	54.617.193
8.1. Cheltuieli privind prestațiile externe (ct.611+612+613+614+621+622+623+624+625+626+627+628-7416)	25	49.425.463	48.847.402
8.2. Cheltuieli cu alte impozite, taxe și vărsăminte asimilate (ct.635)	26	772.440	337.923
8.3. Cheltuieli cu despăgubiri, donații și activele cedate (ct.658)	27	23.633.829	5.431.868
Cheltuieli privind dobânzile de refinanțare înregistrate de entitățile al căror obiect de activitate îl constituie leasingul (ct.666)	28	0	
Ajustări privind provizioanele (rd. 30-31)	29	0	

Denumirea indicatorilor	Nr. rd.	Exercitiul financiar 2008	Exercitiul financiar 2009
A	B	1	2
- Cheltuieli (ct.6812)	30	0	
- Venituri (ct.7812)	31	0	
CHELTUIELI DE EXPLOATARE – TOTAL (rd. 11 la 15+18+21+24+29)	32	157.914.860	116.772.141
PROFITUL SAU PIERDEREA DIN EXPLOATARE:			
- Profit (rd. 10-32)	33	8.441.414	7.015.594
- Pierdere (rd. 32-10)	34	0	0
9. Venituri din interese de participare (ct.7611+7613)	35	0	
- din care, veniturile obținute de la entitățile afiliate	36	0	
10. Venituri din alte investiții și împrumuturi care fac parte din activele imobilizate (ct.763)	37	0	3.600
- din care, veniturile obținute de la entitățile afiliate	38	0	
11. Venituri din dobânzi (ct.766)	39	73.909	92.272
- din care, veniturile obținute de la entitățile afiliate	40	0	
Alte venituri financiare (ct.762+764+765+767+768)	41	706.859	186.391
VENITURI FINANCIARE – TOTAL (rd. 35+37+39+41)	42	780.768	282.263
12. Ajustări de valoare privind imobilizările financiare și investițiile deținute ca active circulante (rd. 44-45)	43	0	
- Cheltuieli (ct.686)	44	0	
- Venituri (ct.786)	45	0	
13. Cheltuieli privind dobânzile (ct.666-7418)	46	6.377.145	3.987.586
- din care, cheltuielile în relația cu entitățile afiliate	47	0	
Alte cheltuieli financiare (ct.663+664+665+667+668)	48	747.685	218.519
CHELTUIELI FINANCIARE – TOTAL (rd. 43+46+48)	49	7.124.830	4.206.105
PROFITUL SAU PIERDEREA FINANCIAR(Ă):			
- Profit (rd. 42-49)	50	0	0
- Pierdere (rd. 49-42)	51	6.344.062	3.923.842
14. PROFITUL SAU PIERDEREA CURENT(Ă):			
- Profit (rd. 10+42-32-49)	52	2.097.352	3.091.752
- Pierdere (rd. 32+49-10-42)	53	0	0
15. Venituri extraordinare (ct.771)	54	0	
16. Cheltuieli extraordinare (ct.671)	55	0	
17. PROFITUL SAU PIERDEREA DIN ACTIVITATEA EXTRAORDINARĂ:			
- Profit (rd. 54-55)	56	0	0
- Pierdere (rd. 55-54)	57	0	0
VENITURI TOTALE (rd. 10+42+54)	58	167.137.042	124.069.998
CHELTUIELI TOTALE (rd. 32+49+55)	59	165.039.690	120.978.246

Denumirea indicatorilor	Nr. rd.	Exercitiul financiar 2008	Exercitiul financiar 2009
A	B	1	2
PROFITUL SAU PIERDEREA BRUT(Ă):			
- Profit (rd. 58-59)	60	2.097.352	3.091.752
- Pierdere (rd. 59-58)	61	0	0
18. Impozitul pe profit (ct.691)	62	0	500.606
19. Alte impozite ne reprezentate la elementele de mai sus (ct.698)	63	0	
20. PROFITUL SAU PIERDEREA NET(Ă) A EXERCITIULUI FINANCIAR:			
- Profit (rd. 60-61-62-63)	64	2.097.352	2.591.146
- Pierdere (rd. 61+62+63-60)	65	0	0

Suma de control F20 : 2219672985 / 5651388329

ADMINISTRATOR,**INTOCMIT,**

Numele si prenumele

ARON VASILE

Semnatura

Stampila unitatii



Numele si prenumele

CALIAN MARINELA

Semnatura

Calitatea

11-DIRECTOR ECONOMIC

Nr.de inregistrare in organismul profesional:

Formular
VALIDAT

DATE INFORMATIVE

F30 - pag. 1

Formular 30

la data de 31.12.2009

- lei -

I. Date privind rezultatul inregistrat	Nr. rd.	Nr.unitati		Sume
A	B	1		2
Unitati care au inregistrat profit	01		1	2.591.146
Unitati care au inregistrat pierdere	02		0	0
II Date privind platile restante	Nr. rd.	Total, din care:	Pentru activitatea curenta	Pentru activitatea de investitii
A	B	1=2+3	2	3
Plati restante – total (rd.04+08+14 la 18+22), din care:	03	7.411.686	7.411.686	
Furnizori restanți – total (rd. 05 la 07), din care:	04	7.411.686	7.411.686	
- peste 30 de zile	05	2.915.701	2.915.701	
- peste 90 de zile	06	4.495.985	4.495.985	
- peste 1 an	07			
Obligatii restante fata de bugetul asigurarilor sociale – total (rd.09 la 13), din care:	08			
- Contributii pentru asigurari sociale de stat datorate de angajatori, salariati si alte persoane asimilate	09			
- Contributii pentru fondul asigurarilor sociale de sanatate	10			
- Contribuția pentru pensia suplimentară	11			
- Contributii pentru bugetul asigurarilor pentru somaj	12			
- Alte datorii sociale	13			
Obligatii restante fata de bugetele fondurilor speciale si alte fonduri	14			
Obligatii restante fata de alti creditorii	15			
Impozite si taxe neplatite la termenul stabilit la bugetul de stat	16			
Impozite si taxe neplatite la termenul stabilit la bugetele locale	17			
Credite bancare nerambursate la scadenta – total (rd. 19 la 21), din care:	18			
- restante dupa 30 de zile	19			
- restante dupa 90 de zile	20			
- restante dupa 1 an	21			
Dobanzi restante	22			
III. Numar mediu de salariati	Nr. rd.	31.12.2008		31.12.2009
A	B	1		2
Numar mediu de salariati	23		624	558

IV. Plati de dobanzi si redevente	Nr. rd.	Sume (lei)	
A	B	1	
Venituri brute din dobanzi platite de persoanele juridice romane catre persoanele fizice nerezidente din statele membre ale Uniunii Europene, din care:	24		
- impozitul datorat la bugetul de stat	25		
Venituri brute din dobanzi platite de persoanele juridice romane catre persoane juridice afiliate*) nerezidente din statele membre ale Uniunii Europene, din care:	26		
- impozitul datorat la bugetul de stat	27		
Venituri din redevente platite de persoanele juridice romane catre persoane juridice afiliate *) nerezidente din statele membre ale Uniunii Europene, din care:	28		
- impozitul datorat la bugetul de stat	29		
V. Tichete de masa	Nr. rd.	Sume (lei)	
A	B	1	
Contravaloarea tichetelor de masa acordate salariatilor	30		663.817
VI. Cheltuieli de inovare **)	Nr. rd.	31.12.2008	31.12. 2009
A	B	1	2
Cheltuieli de inovare **) – total (rd. 32 la 34), din care:	31		
- cheltuieli de inovare finalizate în cursul perioadei	32		
- cheltuieli de inovare în curs de finalizare în cursul perioadei	33		
- cheltuieli de inovare abandonate în cursul perioadei	34		
VII. Alte informații	Nr. rd.	31.12.2008	31.12. 2009
A	B	1	2
Imobilizări financiare, în sume brute (rd. 36 + 42), din care:	35		
Acțiuni deținute la entitățile afiliate, interese de participare, alte titluri imobilizate și obligațiuni pe termen lung, în sume brute (rd. 37 la 41), din care:	36		
- acțiuni cotate	37		
- acțiuni necotate	38		
- părți sociale	39		
- obligațiuni	40		
- acțiuni emise de organisme de plasament colectiv (inclusiv de SIF-uri)	41		
Creanțe imobilizate, în sume brute (rd. 43 + 44), din care:	42		
- creanțe imobilizate în lei și exprimate în lei, a caror decontare se face în funcție de cursul unei valute (din ct. 267)	43		
- creanțe imobilizate în valută (din ct. 267)	44		
Creanțe comerciale, avansuri acordate furnizorilor și alte conturi asimilate, în sume brute (ct. 4092 + 411 + 413 + 418)	45	27.094.289	31.123.149
Creanțe în legătură cu personalul și conturi asimilate (ct. 425 + 4282)	46	131	4.578
Creanțe în legătură cu bugetul asigurărilor sociale și bugetul statului (ct. 431 + 437 + 4382 + 441 + 4424 + 4428 + 444 + 445 + 446 + 447 + 4482)	47	1.714.882	57.387
Alte creanțe (ct. 451 + 453 + 456 + 4582 + 461 + 471 + 473)	48	2.444.762	3.024.689
Dobânzi de încasat (ct. 5187)	49	285	7
Investiții pe termen scurt, în sume brute (ct. 501 + 505 + 506 + din ct.508) (rd. 51 la 55), din care:	50	60.611	60.611

	Nr. rd.	31.12. 2008	31.12. 2009
A	B	1	2
- acțiuni cotate	51	60.611	60.611
- acțiuni necotate	52		
- părți sociale	53		
- obligațiuni	54		
- acțiuni emise de organismele de plasament colectiv (inclusiv de SIF-uri)	55		
Alte valori de încasat (ct. 5113 + 5114)	56		
Casa în lei și în valută (rd. 58 + 59), din care:	57	20.779	2.857
- în lei (ct. 5311)	58	20.779	2.857
- în valută (ct. 5314)	59		
Conturi curente la bănci în lei și în valută (rd. 61 + 62), din care:	60	3.775.881	-9.671.979
- în lei (ct. 5121)	61	3.703.517	-9.671.979
- în valută (ct. 5124)	62	72.364	
Alte conturi curente la bănci și acreditive (rd. 64 + 65), din care:	63		
- sume în curs de decontare, acreditive și alte valori de încasat, în lei (ct. 5112 + 5125 + 5411)	64		
- sume în curs de decontare și acreditive în valută (ct. 5125 + 5412)	65		
Datorii (rd. 67 + 70 + 73 + 76 + 79 + 82 + 83 + 86 la 90), din care:	66	93.437.598	89.548.606
- Împrumuturi din emisiuni de obligațiuni și dobânzile aferente, în sume brute (ct. 161 + 1681)(rd. 68 + 69), din care:	67		
- în lei	68		
- în valută	69		
- Credite bancare interne pe termen scurt și dobânzile aferente (ct. 5191 + 5192 + 5197 + din ct. 5198), (rd. 71 + 72), din care:	70	10.228.167	
- în lei	71	10.228.167	
- în valută	72		
- Credite bancare externe pe termen scurt și dobânzile aferente (ct. 5193 + 5194 + 5195 + din ct. 5198), (rd. 74 + 75), din care:	73		
- în lei	74		
- în valută	75		
- Credite bancare pe termen lung și dobânzile aferente (ct. 1621 + 1622 + 1627 + din ct. 1682) (rd. 77 + 78), din care:	76	47.128.934	44.670.466
- în lei	77		
- în valută	78	47.128.934	44.670.466
- Credite externe pe termen lung (ct. 1623 + 1624 + 1625 + din ct. 1682)(rd. 80 + 81), din care:	79		
- în lei	80		
- în valută	81		
- Credite de la trezoreria statului (ct. 1626 + din ct. 1682)	82		
- Alte împrumuturi și dobânzile aferente (ct. 166 + 167 + 1685 + 1686 + 1687) (rd. 84 + 85), din care:	83	19.938.829	19.366.940
- în lei și exprimate în lei, a caror decontare se face în funcție de cursul unei valute	84		
- în valută	85	19.938.829	19.366.940

	Nr. rd.	31.12.2008	31.12.2009
A	B	1	2
- Datorii comerciale, avansuri primite de la clienți și alte conturi asimilate, în sume brute (ct. 401 + 403 + 404 + 405 + 408 + 419)	86	13.061.719	20.022.945
- Datorii în legătură cu personalul și conturi asimilate (ct. 421 + 423 + 424 + 426 + 427 + 4281)	87	1.085.784	856.047
- Datorii în legătură cu bugetul asigurărilor sociale și bugetul statului (ct. 431 + 437 + 4381 + 441 + 4423 + 4428 + 444 + 446 + 447 + 4481)	88	632.809	3.057.254
- Alte datorii (ct. 451 + 453 + 455 + 456 + 457 + 4581 + 462 + 472 + 473 + 269 + 509)	89	996.615	1.565.718
- Dobânzi de plătit (ct. 5186)	90	364.741	9.236
Capital subscris vărsat (ct. 1012)(rd. 92 la 94), din care:	91	932.513	932.513
- acțiuni cotate	92	932.513	932.513
- acțiuni necotate	93		
- părți sociale	94		
VIII. Informatii privind cheltuielile cu colaboratorii	Nr. rd.	31.12.2008	31.12. 2009
A	B	1	2
Cheltuieli cu colaboratorii (ct. 621)	95	472.430	1.729.433

Suma de control F30 : 614925600 / 5651388329

*) Pentru statutul de „persoane juridice afiliate” se vor avea în vedere prevederile art. 7 pct. 21 din Legea nr. 571/2003 privind Codul fiscal, cu modificările și completările ulterioare.

**) Cheltuielile de inovare se determina potrivit Regulamentului (CE) nr.1450/ 2004 al Comisiei, publicat in Jurnalul Oficial al Uniunii Europene L 267/ 14.08.2004

ADMINISTRATOR,

Numele și prenumele

ARON VASILE

Semnatura _____

Stampila unitatii



INTOCMIT,

Numele și prenumele

CALIAN MARINELA

Semnatura _____

Calitatea

11--DIRECTOR ECONOMIC

Nr.de inregistrare in organismul profesional:

Formular
VALIDAT

SITUATIA ACTIVEI LOR IMOBILIZATE

la data de 31.12.2009

Formular 40 (pag.1-2)

- lei -

Elemente de imobilizari	Nr. rd.	Valori brute				Sold final (col.5=1+2-3)
		Sold initial	Cresteri	Reduceri		
				Total	Din care: dezmembrari si casari	
A	B	1	2	3	4	5
Imobilizari necorporale						
Cheltuieli de constituire si cheltuieli de dezvoltare	01				X	
Alte imobilizari	02	427.473	58.910	29.614	X	456.769
Avansuri si imobilizari necorporale in curs	03				X	
TOTAL (rd. 01 la 03)	04	427.473	58.910	29.614	X	456.769
Imobilizari corporale						
terenuri	05	9.483.380	213.470		X	9.696.850
Constructii	06	7.013.294	2.615.048	1.503.059		8.125.283
Instalatii tehnice si masini	07	96.789.630	3.401.309	1.352.833		98.838.106
Alte instalatii , utilaje si mobilier	08	1.679.471	42.540	7.708		1.714.303
Avansuri si imobilizari corporale in curs	09	3.473.307	8.999.963	3.642.983	X	8.830.287
TOTAL (rd. 05 la 09)	10	118.439.082	15.272.330	6.506.583		127.204.829
Imobilizari financiare	11	931.642	1.965.160	2.509.502	X	387.300
ACTIVE IMOBILIZATE - TOTAL (rd.04+10+11)	12	119.798.197	17.296.400	9.045.699		128.048.898

SITUATIA AMORTIZARII ACTIVEI LOR IMOBILIZATE

- lei -

Elemente de imobilizari	Nr. rd.	Sold initial	Amortizare in cursul anului	Amortizare aferenta imobilizarilor scoase din evidenta	Amortizare la sfarsitul anului (col.9=6+7-8)
A	B	6	7	8	9
Imobilizari necorporale					
Cheltuieli de constituire si cheltuieli de dezvoltare	13				
Alte imobilizari	14	291.824	70.480	29.614	332.690
TOTAL (rd.13 +14)	15	291.824	70.480	29.614	332.690
Imobilizari corporale					
Terenuri	16				
Constructii	17	1.059.190	438.091	1.401.762	95.519
Instalatii tehnice si masini	18	36.086.856	13.329.275	1.230.352	48.185.779
Alte instalatii ,utilaje si mobilier	19	972.865	260.795	6.424	1.227.236
TOTAL (rd.16 la 19)	20	38.118.911	14.028.161	2.638.538	49.508.534
AMORTIZARI - TOTAL (rd.15 +20)	21	38.410.735	14.098.641	2.668.152	49.841.224

SITUATIA AJUSTARILOR PENTRU DEPRECIERE

-lei-

Elemente de imobilizari	Nr. rd.	Sold initial	Ajustari constituite in cursul anului	Ajustari reluate la venituri	Sold final (col. 13=10+11-12)
A	B	10	11	12	13
Imobilizari necorporale					
Cheltuieli de constituire si cheltuieli de dezvoltare	22				
Alte imobilizari	23				
Avansuri si imobilizari necorporale in curs	24				
TOTAL (rd.22 la 24)	25				
Imobilizari corporale					
Terenuri	26				
Constructii	27				
Instalatii tehnice si masini	28				
Alte instalatii, utilaje si mobilier	29				
Avansuri si imobilizari corporale in curs	30				
TOTAL (rd. 26 la 30)	31				
Imobilizari financiare	32				
AJUSTARI PENTRU DEPRECIERE - TOTAL (rd.25+31+32)	33				

Suma de control F40 : 1131830234 / 5651388329

ADMINISTRATOR,**INTOCMIT,**

Numele si prenumele

ARON VASILE

Semnatura

Stampila unitatii



Numele si prenumele

CALIAN MARINELA

Semnatura

Calitatea

11--DIRECTOR ECONOMIC

Nr.de inregistrare in organismul profesional:

Formular
VALIDAT

Vers.1.02

SC FORAJ SONDE SA

Registrul Comertului: J26/349/1995

Cod Fiscal: 4727746

**Unitatea SECTIA PRODUCTIE FORAJ SONDE + SC FORAJ SONDE SA + SECTIA MECANO-ENERGETICA + MAGAZIN UNIVE
BALANTA DE VERIFICARE ANALITICA**

Data : 31/12/2009

Data : 31/12/2009

Simbol	Denumire cont	Total sume precedente		Rulaj curent		Total sume		Sold final	
		Debit	Credit	Debit	Credit	Debit	Credit	Debit	Credit
1012	Capital subscris varsat	0.00	932,512.50	0.00	0.00	0.00	932,512.50	0.00	932,512.50
Total Cont :101	Capital subscris	0.00	932,512.50	0.00	0.00	0.00	932,512.50	0.00	932,512.50
1051	Rezerve din reevaluare terenuri	-1,677,080.67	6,774,893.76	0.00	0.00	-1,677,080.67	6,774,893.76	0.00	8,451,974.43
1052	Rezerve din reevaluare mijloace fixe	4,239,951.39	8,524,427.07	178,397.65	16,950.34	4,418,349.24	8,541,377.41	0.00	4,123,028.17
Total Cont :105	Rezerve din reevaluare	2,562,870.72	15,299,320.83	178,397.65	16,950.34	2,741,268.57	15,316,271.17	0.00	12,575,002.60
1061	Rezerve legale	0.00	186,502.00	0.00	0.00	0.00	186,502.00	0.00	186,502.00
10652	Rezerve reprez. surplusul realiz. din rez. din reev.-m. fixe	0.00	0.00	0.00	87,221.98	0.00	87,221.98	0.00	87,221.98
10681	Alte rezerve-fond pentru profitul reinvesit	0.00	1,289,927.00	0.00	0.00	0.00	1,289,927.00	0.00	1,289,927.00
10682	Alte rezerve-afertente reducerii impoz pe profit	0.00	161,235.00	0.00	0.00	0.00	161,235.00	0.00	161,235.00
10683	Alte rezerve-din actiuni primite cu titlu gratuit	0.00	9,020.00	0.00	0.00	0.00	9,020.00	0.00	9,020.00
10684	Alte rezerve-prelevari,alte fonduri	0.00	1,593,091.00	2,126.19	2,126.19	2,126.19	1,595,217.19	0.00	1,593,091.00
10685	Alte rezerve-repartizare profit la fond de investitii	0.00	1,505,474.00	0.00	0.00	0.00	1,505,474.00	0.00	1,505,474.00
Total Cont :1068	Alte rezerve	0.00	4,558,747.00	2,126.19	2,126.19	2,126.19	4,560,873.19	0.00	4,558,747.00
Total Cont :106	Rezerve	0.00	4,745,249.00	2,126.19	89,348.17	2,126.19	4,834,597.17	0.00	4,832,470.98
1092	Actiuni proprii detinute pe termen lung	27,375.00	0.00	0.00	0.00	27,375.00	0.00	27,375.00	0.00
Total Cont :109	Actiuni proprii	27,375.00	0.00	0.00	0.00	27,375.00	0.00	27,375.00	0.00
117	Rezultatul reportat	-2,182,049.87	14,105,222.31	3,567,175.09	5,067,175.09	1,385,125.22	19,172,397.40	0.00	17,787,272.18
121	Profit si pierdere	111,023,532.83	112,432,102.72	12,643,887.38	13,826,463.58	123,667,420.21	126,258,566.30	0.00	2,591,146.09
1381	Alte Subventii pentru investitii	11,282.82	56,208.50	1,025.71	0.00	12,308.53	56,208.50	0.00	43,899.97

BVA - 4d

30/04/2010 08:13 NIRESTEANE / ELISABETA NIRESTEAN

SIVICO Applications 12.3.1 - Financiar-Contabilitate 12.3 / 1

pagina :

1 / 15

Simbol	Denumire cont	Total sume precedente		Rulaj curent		Total sume		Sold final	
		Debit	Credit	Debit	Credit	Debit	Credit	Debit	Credit
Total Cont :138	Alte Subventii pentru investitii	11,282.82	56,208.50	1,025.71	0.00	12,308.53	56,208.50	0.00	43,899.97
1621	Credite bancare pe termen lung	6,140,171.49	47,494,248.82	873,174.49	2,526,619.61	7,013,345.98	50,020,868.43	0.00	43,007,522.45
Total Cont :162	Credite bancare pe termen lung	6,140,171.49	47,494,248.82	873,174.49	2,526,619.61	7,013,345.98	50,020,868.43	0.00	43,007,522.45
167	Alte imprumuturi si datorii asimilate	1,615,330.86	19,938,829.89	399,917.23	1,443,358.02	2,015,248.09	21,382,187.71	0.00	19,366,939.82
1682	Dobanzii aferente creditelor bancare pe termen lung	2,457,196.66	2,457,196.66	417,825.70	580,769.79	2,875,022.36	3,037,966.45	0.00	162,944.09
1687	Dobanzii aferente altor imprumuturi si datorii asimilate	1,183,930.30	1,183,930.30	100,274.47	100,274.47	1,284,204.77	1,284,204.77	0.00	0.00
Total Cont :168	Dobanzii aferente imprumuturilor di datorilor asimilate	3,641,126.96	3,641,126.96	518,100.17	681,044.26	4,159,227.13	4,322,171.22	0.00	162,944.09
208	Alte imobilizari necorporale	486,382.86	0.00	0.00	29,613.54	486,382.86	29,613.54	456,769.32	0.00
2111	Terenuri	9,696,850.00	0.00	0.00	0.00	9,696,850.00	0.00	9,696,850.00	0.00
Total Cont :211	Terenuri si amenajari de terenuri	9,696,850.00	0.00	0.00	0.00	9,696,850.00	0.00	9,696,850.00	0.00
2121	Constructii-mijloace fixe	9,079,372.99	55,560.39	508,691.74	1,445,564.62	9,588,064.73	1,501,125.01	8,086,939.72	0.00
2123	Constructii-de natura obiectelor de inventar	40,277.28	1,934.41	0.00	0.00	40,277.28	1,934.41	38,342.87	0.00
Total Cont :212	Constructii	9,119,650.27	57,494.80	508,691.74	1,445,564.62	9,628,342.01	1,503,059.42	8,125,282.59	0.00
21311	Echipament tehnologic-mijloace fixe	77,102,715.66	2,530.80	887,684.67	0.00	77,990,400.33	2,530.80	77,987,869.53	0.00
21313	Echipament tehnologic-de natura obiect de inv	122,084.36	6,836.38	0.00	0.00	122,084.36	6,836.38	115,227.98	0.00
Total Cont :2131	Echipament tehnologic (masini,utilaje si instal.de lucru)	77,224,780.02	9,367.18	887,684.67	0.00	78,112,464.69	9,367.18	78,103,097.51	0.00
21321	Aparate si instal.de masurare si control-mijloace fixe	8,753,468.61	255,337.07	4,300.00	0.00	8,757,768.61	255,337.07	8,502,431.54	0.00
21323	Aparate si instal.de mas.si control-de natura ob.inventar	16,939.97	11,929.32	0.00	0.00	16,939.97	11,929.32	5,010.65	0.00
Total Cont :2132	Aparate si instalatii de masurare,control si reglare	8,770,408.58	267,266.39	4,300.00	0.00	8,774,708.58	267,266.39	8,507,442.19	0.00
21331	Mijloace de transport-mijloace fixe	12,909,004.66	661,366.44	388,286.15	414,728.89	13,297,290.81	1,076,095.33	12,221,195.48	0.00
21333	Mijloace de transport-de natura obiecte de inventar	6,475.73	104.21	0.00	0.00	6,475.73	104.21	6,371.52	0.00
Total Cont :2133	Mijloace de transport	12,915,480.39	661,470.65	388,286.15	414,728.89	13,303,766.54	1,076,199.54	12,227,567.00	0.00
Total Cont :213	Instal.tehnice,mijloace de transport,animale si plantatii	98,910,668.99	938,104.22	1,280,270.82	414,728.89	100,190,939.91	1,352,833.11	98,838,106.70	0.00
2141	Mobilier,aparatura biroutica,echip.de prot.-mijloace fixe	1,695,134.38	4,620.00	0.00	0.00	1,695,134.38	4,620.00	1,690,514.38	0.00
2143	Mobilier,aparatura biroutica,echip.de prot.-de nat.ob.invent.	26,876.91	3,087.78	0.00	0.00	26,876.91	3,087.78	23,789.13	0.00
Total Cont :214	Mobilier,aparatura biroutica,echip. prot a val.umane si mat.	1,722,011.29	7,707.78	0.00	0.00	1,722,011.29	7,707.78	1,714,303.51	0.00
231	Imobilizari corporale in curs	7,470,744.96	1,786,521.96	4,426,700.45	1,277,635.88	11,897,445.41	3,067,157.84	8,830,287.57	0.00

Simbol	Denumire cont	Total sume precedente		Rulaj curent		Total sume		Sold final	
		Debit	Credit	Debit	Credit	Debit	Credit	Debit	Credit
232	Avansuri acordate pentru imobilizari corporale	575,824.80	575,824.80	0.00	0.00	575,824.80	575,824.80	0.00	0.00
265	Alte titluri imobilizate	143,700.00	0.00	0.00	0.00	143,700.00	0.00	143,700.00	0.00
2671	Sume datorate de filiale	360,000.00	120,000.00	0.00	0.00	360,000.00	120,000.00	240,000.00	0.00
2672	Dobanda aferenta sumelor datorate de filiale	3,600.00	0.00	0.00	0.00	3,600.00	0.00	3,600.00	0.00
26781	Alte creante imobilizate-garantii diverse	5,316.00	840.00	800.00	400.00	6,116.00	1,240.00	4,876.00	0.00
26783	Alte creante imobilizate-garantii SNGN	2,168,173.73	1,696,202.54	195,212.75	388,946.64	2,383,386.48	2,085,149.18	298,237.30	0.00
Total Cont :2678	Alte creante imobilizate	2,193,489.73	1,697,042.54	196,012.75	389,346.64	2,389,502.48	2,086,389.18	303,113.30	0.00
Total Cont :267	Creante imobilizate	2,557,089.73	1,817,042.54	196,012.75	389,346.64	2,753,102.48	2,206,389.18	546,713.30	0.00
2808	Amortizare alte imobilizari necorporale	0.00	355,860.43	29,613.54	6,443.04	29,613.54	362,303.47	0.00	332,689.93
Total Cont :280	Amortizare imobilizari necorporale	0.00	355,860.43	29,613.54	6,443.04	29,613.54	362,303.47	0.00	332,689.93
28121	Amortizare constructii-mijloace fixe	8,461.92	1,414,213.31	1,391,365.49	42,790.29	1,399,827.41	1,457,003.60	0.00	57,176.19
28123	Amortizare constructii-de natura obiecte de inventar	1,934.41	40,277.28	0.00	0.00	1,934.41	40,277.28	0.00	38,342.87
Total Cont :2812	Amortizare inst.mij.de transp.anim.plante-mijloace fixe	10,396.33	1,454,490.59	1,391,365.49	42,790.29	1,401,761.82	1,497,280.88	0.00	95,519.06
28131	Amortizare inst.mij.de transp.anim.plante-de nat.ob.inventar	826,795.52	48,169,107.88	384,686.75	1,101,547.27	1,211,482.27	49,270,655.15	0.00	48,059,172.88
28133	Amortizare inst.mij.de transp.anim.plante-de nat.ob.inventar	18,869.91	145,480.06	0.00	0.00	18,869.91	145,480.06	0.00	126,610.15
Total Cont :2813	Amortizare inst.mij.de transport,animale si plantati	845,665.43	48,314,587.94	384,686.75	1,101,547.27	1,230,352.18	49,416,135.21	0.00	48,185,783.03
28141	Amortizare alte imobilizari corporale-mijloace fixe	3,336.70	1,185,360.91	0.00	21,422.13	3,336.70	1,206,783.04	0.00	1,203,446.34
28143	Amortizare alte imobilizari corporale-de nat.ob.inventar	3,087.78	26,876.91	0.00	0.00	3,087.78	26,876.91	0.00	23,789.13
Total Cont :2814	Amortizare alte imobilizari corporale	6,424.48	1,212,237.82	0.00	21,422.13	6,424.48	1,233,659.95	0.00	1,227,235.47
Total Cont :281	Amortizare imobilizari corporale	862,486.24	50,981,316.35	1,776,052.24	1,165,769.69	2,638,538.48	52,147,076.04	0.00	49,508,537.56
301	Materii prime	0.00	0.00	1,820.00	1,820.00	1,820.00	1,820.00	0.00	0.00
302108	Materiale auxiliare-sfoc de santier	2,468,697.82	2,284,009.55	221,733.50	236,931.28	2,690,431.32	2,520,940.83	169,490.49	0.00
302112	Materiale auxiliare-Gestunea 12 Ernei	5,085,463.26	3,790,731.08	309,333.32	209,428.44	5,394,766.58	4,000,159.52	1,394,627.06	0.00
302116	Materiale auxiliare-Gestunea 16 Ernei	74,583.62	59,134.36	2,745.94	7,446.17	77,329.56	66,580.53	10,749.03	0.00
302117	Materiale auxiliare	67,252.92	0.00	0.00	0.00	67,252.92	0.00	67,252.92	0.00
302119	Materiale auxiliare-Gestunea 19 Ernei	304,019.73	50,074.59	520.00	85,182.46	304,539.73	135,257.05	169,282.68	0.00
302120	Materiale auxiliare-Coloana auto	228,692.74	228,626.19	25,551.37	25,569.86	254,244.11	254,196.05	48.06	0.00
302121	Materiale auxiliare-Atelier mecanic	22,716.91	22,173.67	1,925.76	1,925.76	24,642.67	24,099.43	543.24	0.00
302124	Materiale auxiliare-Atelier montaj-demontaj	2,078.87	2,076.51	131.10	131.10	2,209.97	2,207.61	2.36	0.00

Simbol	Denumire cont	Total sume precedente		Rulaj curent		Total sume		Sold final	
		Debit	Credit	Debit	Credit	Debit	Credit	Debit	Credit
302126	Materiale auxiliare-St.Forza	442.18	442.18	0.00	0.00	442.18	442.18	0.00	0.00
302127	Materiale auxiliare-Gestiunea 27 Dumbravioara	11,611.95	0.00	0.00	0.00	11,611.95	0.00	11,611.95	0.00
302128	Materiale auxiliare-Statia fluide Dumbravioara	14,767.24	4,178.52	0.00	0.00	14,767.24	4,178.52	10,588.72	0.00
302141	Materiale auxiliare-atelier tampiari pvc	340,992.12	200,506.36	7,345.00	59,810.08	348,337.12	260,316.44	88,020.68	0.00
Total Cont :3021	Materiale auxiliare	8,621,309.36	6,641,953.01	569,285.99	626,425.15	9,190,595.35	7,268,378.16	1,922,217.19	0.00
302208	Combustibil-Stoc de santier	14,257,303.62	14,144,006.70	1,374,130.21	1,332,522.37	15,631,433.83	15,476,529.07	154,904.76	0.00
302220	Combustibil-Coloana auto	3,642,528.34	3,607,217.53	342,693.54	332,493.16	3,985,221.88	3,939,710.69	45,511.19	0.00
302221	Combustibil-Atelier mecanic	7,414.35	7,290.14	1,114.55	1,218.05	8,528.90	8,508.19	20.71	0.00
302224	Combustibil-Atelier montaj-demontaj	48,638.48	44,464.35	3,440.64	7,613.64	52,079.12	52,077.99	1.13	0.00
Total Cont :3022	Combustibil	17,955,884.79	17,802,978.72	1,721,378.94	1,673,847.22	19,677,263.73	19,476,825.94	200,437.79	0.00
302308	Materiale pentru ambalat-Stoc de santier	599.00	459.00	375.00	490.00	974.00	949.00	25.00	0.00
302312	Materiale pentru ambalat-Gestiunea 12 Emei	8,729.11	8,149.10	828.54	346.06	9,557.65	8,495.16	1,062.49	0.00
302316	Materiale pentru ambalat-Gestiunea 16 Emei	1,527.50	0.00	0.00	1,269.00	1,527.50	1,269.00	258.50	0.00
302319	Materiale pentru ambalat-Gestiunea 19 Emei	323.24	154.00	360.00	169.24	683.24	323.24	360.00	0.00
Total Cont :3023	Materiale pentru ambalat	11,178.85	8,762.10	1,563.54	2,274.30	12,742.39	11,036.40	1,705.99	0.00
302408	Piese de schimb-Stoc de santier	1,451,807.52	1,333,290.12	28,574.14	80,178.45	1,480,381.66	1,413,468.57	66,913.09	0.00
302412	Piese de schimb-Gestiunea 12 Emei	1,793,303.13	1,414,748.22	221,533.47	115,633.14	2,014,836.60	1,530,381.36	484,455.24	0.00
302416	Piese de schimb-Gestiunea 16 Emei	1,126,114.20	980,791.66	104,911.06	78,422.56	1,231,025.26	1,059,214.22	171,811.04	0.00
302419	Piese de schimb-Gestiunea 19 Emei	123,380.27	33,697.99	0.00	6,199.72	123,380.27	39,897.71	83,482.56	0.00
302420	Piese de schimb -Gestiunea 24 Emei	16,130.54	16,130.54	1,238.80	1,238.80	17,369.34	17,369.34	0.00	0.00
302421	Piese de schimb -Gestiunea 21 Emei	19.75	19.75	32,709.96	32,709.96	32,729.71	32,729.71	0.00	0.00
302424	PIESE DE SCHIMB COL.	9.50	9.50	0.00	0.00	9.50	9.50	0.00	0.00
302426	Piese de schimb-St.Forza	1,486.55	1,486.55	0.00	0.00	1,486.55	1,486.55	0.00	0.00
Total Cont :3024	Piese de schimb	4,512,251.46	3,780,174.33	388,967.43	314,382.63	4,901,218.89	4,094,556.96	806,661.93	0.00
302512	Seminte si materiale de plantat gest.12 Emei	3,324.00	3,324.00	0.00	0.00	3,324.00	3,324.00	0.00	0.00
Total Cont :3025	Seminte si materiale de plantat	3,324.00	3,324.00	0.00	0.00	3,324.00	3,324.00	0.00	0.00
302810	Alte materiale consumabile,imprimare-Foraj	49,613.70	49,408.51	4,569.72	4,595.70	54,183.42	54,004.21	179.21	0.00
302826	Alte materiale consumabile,imprimare-St.Forza	3,662.66	3,662.66	0.00	0.00	3,662.66	3,662.66	0.00	0.00
Total Cont :3028	Alte materiale consumabile	53,276.36	53,071.17	4,569.72	4,595.70	57,846.08	57,666.87	179.21	0.00
Total Cont :302	Materiale consumabile	31,157,224.82	28,290,263.33	2,685,765.62	2,621,525.00	33,842,990.44	30,911,788.33	2,931,202.11	0.00

Simbol	Denumire cont	Total sume precedente		Rulaj curent		Total sume		Sold final	
		Debit	Credit	Debit	Credit	Debit	Credit	Debit	Credit
30316	Materiale de natura obiectelor de inventar- Gest.16 Ernei	759,116.21	625,912.86	94,442.15	110,007.43	853,558.36	735,920.29	117,638.07	0.00
30317	IMPORT ???	18,350.00	0.00	0.00	0.00	18,350.00	0.00	18,350.00	0.00
30319	Materiale de natura obiectelor de inventar- Gest.19 Ernei	11,321.19	2,792.88	0.00	2,980.00	11,321.19	5,772.88	5,548.51	0.00
30320	Materiale de natura ob de inv - Gest Coloana auto	22,561.21	22,561.21	3,564.33	3,564.33	26,125.54	26,125.54	0.00	0.00
30324	Materiale de natura ob de inv - Gest Atelier montaj	25.21	25.21	0.00	0.00	25.21	25.21	0.00	0.00
30326	Materiale de natura obiectelor de inventar- St.Forza	1,436.47	1,436.47	0.00	0.00	1,436.47	1,436.47	0.00	0.00
Total Cont :303	Materiale de natura obiectelor de inventar	812,810.29	652,728.43	98,006.48	116,551.76	910,816.77	769,280.19	141,536.58	0.00
Total Cont :303	Materiale de natura obiectelor de inventar	812,810.29	652,728.43	98,006.48	116,551.76	910,816.77	769,280.19	141,536.58	0.00
308	Diferente de pret la materii prime si materiale	140.02	1.43	10.02	148.61	150.04	150.04	0.00	0.00
331	Produce in curs de executie	389.75	0.00	-389.75	0.00	0.00	0.00	0.00	0.00
332	Lucrari si servicii in curs de executie	21,665,727.78	0.00	-1,253,052.25	0.00	20,412,675.53	0.00	20,412,675.53	0.00
345	Produce finite	202,806.04	202,806.04	18,458.00	18,458.00	221,264.04	221,264.04	0.00	0.00
351	Materii si materiale aflate la terti	16,836.37	16,836.37	12,366.80	0.00	29,203.17	16,836.37	12,366.80	0.00
3710	Marfuri-St.Forza-depozit	5,808,320.91	5,808,320.91	0.00	0.00	5,808,320.91	5,808,320.91	0.00	0.00
3711	Marfuri-St.Forza-magazin	413,397.78	413,397.78	0.00	0.00	413,397.78	413,397.78	0.00	0.00
3715	Marfuri-Foraj	1,423,840.85	1,421,840.85	82,862.30	84,862.30	1,506,703.15	1,506,703.15	0.00	0.00
Total Cont :371	Marfuri	7,645,559.54	7,643,559.54	82,862.30	84,862.30	7,728,421.84	7,728,421.84	0.00	0.00
3783	Diferente de pret la marfuri-St.Forza	35,667.19	35,667.19	0.00	0.00	35,667.19	35,667.19	0.00	0.00
Total Cont :378	Diferente de pret la marfuri	35,667.19	35,667.19	0.00	0.00	35,667.19	35,667.19	0.00	0.00
3813	Ambalaje-St.Forza	639.43	639.43	0.00	0.00	639.43	639.43	0.00	0.00
Total Cont :381	Ambalaje	639.43	639.43	0.00	0.00	639.43	639.43	0.00	0.00
401	Furnizori	88,005,715.40	105,304,488.25	7,206,955.04	6,645,214.12	95,212,670.44	111,949,702.37	0.00	16,737,031.93
403	Efecte de platit	11,917,956.90	13,605,633.54	1,418,945.52	886,390.26	13,336,902.42	14,492,023.80	0.00	1,155,121.38
408	Furnizori-facturi nesosite	6,252,481.13	7,496,112.68	1,045,068.52	1,932,228.58	7,297,549.65	9,428,341.26	0.00	2,130,791.61
4091	Furnizori-debitori pentru cumparari de natura stocurilor	1,580,809.42	1,301,073.13	-335.98	5,680.23	1,575,473.44	1,306,753.36	268,720.08	0.00
4092	Furnizori-debitori pentru prestari de serv. si exec. lucrari	473,357.25	457,577.40	25,658.01	40,657.86	499,015.26	488,235.26	780.00	0.00
Total Cont :409	Furnizori-debitori	2,054,166.67	1,758,650.53	20,322.03	46,338.09	2,074,488.70	1,804,988.62	269,500.08	0.00
41111	Clienti productie- SNGN	54,520,952.71	51,891,775.13	4,610,032.00	6,165,899.01	59,130,984.71	58,057,674.14	1,073,310.57	0.00

Simbol	Denumire cont	Total sume precedente		Rulaj curent		Total sume		Sold final	
		Debit	Credit	Debit	Credit	Debit	Credit	Debit	Credit
411112	Clienti productie- DRILLTEK (KAZAHSTAN)	1,988,648.11	127,419.63	66,918.08	0.00	2,055,566.19	127,419.63	1,928,146.56	0.00
41112	Clienti diversi-Foraj	33,345,946.87	21,770,655.64	4,022,232.72	913,570.15	37,368,179.59	22,684,225.79	14,683,953.80	0.00
41114	Clienti diversi-St.Forza	1,606,996.67	1,606,996.67	0.00	0.00	1,606,996.67	1,606,996.67	0.00	0.00
41118	Clienti productie- SC PETROM SA BUCURESTI	64,104,825.01	59,057,963.15	9,234,121.29	5,171,082.72	73,338,946.30	64,229,045.87	9,109,900.43	0.00
Total Cont :4111	Clienti	155,567,368.36	134,454,810.22	17,933,304.09	12,250,551.88	173,500,673.45	146,705,362.10	26,795,311.35	0.00
4118	Clienti incerti sau in litigiu	98,513.39	12,574.01	0.00	0.00	98,513.39	12,574.01	85,939.38	0.00
Total Cont :411	Clienti	155,665,882.75	134,467,384.23	17,933,304.09	12,250,551.88	173,599,186.84	146,717,936.11	26,881,250.73	0.00
413	Efecte de primit de la clienti	90,000.00	90,000.00	0.00	0.00	90,000.00	90,000.00	0.00	0.00
418	Clienti-facturi de intocmit	8,205,326.24	2,915,907.85	3,395,910.78	4,444,210.97	11,601,237.02	7,360,118.82	4,241,118.20	0.00
419	Clienti-creditori	0.00	0.00	0.00	0.00	0.00	0.00	0.00	0.00
421	Personal-salarii datorate	11,081,256.00	11,538,807.00	1,125,730.00	1,105,439.00	12,206,986.00	12,644,246.00	0.00	437,260.00
423	Personal-ajutoare materiale datorate	201,455.00	218,227.00	16,772.00	15,571.00	218,227.00	233,798.00	0.00	15,571.00
425	Avansuri acordate personalului	2,320,604.00	2,320,084.00	335,920.00	336,440.00	2,656,524.00	2,656,524.00	0.00	0.00
426	Drepturi de personal neridicate	162.00	162.00	0.00	0.00	162.00	162.00	0.00	0.00
427	Retineri din salarii datorate tertilor	180,002.00	195,111.00	15,095.00	15,956.00	195,097.00	211,067.00	0.00	15,970.00
42811	Alte datorii in legatura cu personalul-garantii	73,688.46	234,721.22	0.00	4,707.37	73,688.46	239,428.59	0.00	165,740.13
42812	Alte datorii in legatura cu personalul-Foraj	2,170,723.57	2,365,344.57	344,018.00	370,903.00	2,514,741.57	2,736,247.57	0.00	221,506.00
Total Cont :4281	Alte datorii in legatura cu personalul	2,244,412.03	2,600,065.79	344,018.00	375,610.37	2,588,430.03	2,975,676.16	0.00	387,246.13
42821	Alte creante in legatura cu personalul-retineri	1,590.55	1,590.55	7,158.43	2,580.00	8,748.98	4,170.55	4,578.43	0.00
Total Cont :4282	Alte creante in legatura cu personalul	1,590.55	1,590.55	7,158.43	2,580.00	8,748.98	4,170.55	4,578.43	0.00
43111	Contributia unitatii la asigurarile sociale	3,172,731.00	3,442,776.00	270,045.00	316,270.00	3,442,776.00	3,759,046.00	0.00	316,270.00
Total Cont :4311	Contributia unitatii la asigurarile sociale	3,172,731.00	3,442,776.00	270,045.00	316,270.00	3,442,776.00	3,759,046.00	0.00	316,270.00
4312	Contributia personalului la asigurarile sociale	1,286,539.00	1,396,982.00	110,443.00	128,722.00	1,396,982.00	1,525,704.00	0.00	128,722.00
4313	Contributia angajatorului la asig. sociale de sanatate	645,737.00	700,326.00	54,589.00	63,638.00	700,326.00	763,964.00	0.00	63,638.00
4314	Contributia angajatorului la asig. sociale de sanatate	679,398.00	736,626.00	57,228.00	66,853.00	736,626.00	803,479.00	0.00	66,853.00
4315	Contributia la fondul de risc si accidente	61,311.00	65,886.00	4,575.00	5,331.00	65,886.00	71,217.00	0.00	5,331.00
4316	Contributia la fd sanatate pt.conc.si indemnizatii	202,625.00	58,775.00	15,571.00	9,528.00	218,196.00	68,303.00	0.00	-149,893.00
Total Cont :431	Asiguran sociale	6,048,341.00	6,401,371.00	512,451.00	590,342.00	6,560,792.00	6,991,713.00	0.00	430,921.00
4371	Contributia unitatii la fondul de somaj	55,882.00	60,521.00	4,639.00	5,524.00	60,521.00	66,045.00	0.00	5,524.00

Simbol	Denumire cont	Total sume precedente		Rulaj curent		Total sume		Sold final	
		Debit	Credit	Debit	Credit	Debit	Credit	Debit	Credit
4372	Contributia personalului la fondul de somaj	55,426.00	60,040.00	4,614.00	5,475.00	60,040.00	65,515.00	0.00	5,475.00
4373	Contributia la fondul de garantare creante sal.	27,964.00	30,285.00	2,321.00	2,762.00	30,285.00	33,047.00	0.00	2,762.00
Total Cont :437	Ajutor de somaj	139,272.00	150,846.00	11,574.00	13,761.00	150,846.00	164,607.00	0.00	13,761.00
4381	Alte datorii sociale	28,458.00	30,821.00	2,363.00	2,803.00	30,821.00	33,624.00	0.00	2,803.00
Total Cont :438	Alte datorii si creante sociale	28,458.00	30,821.00	2,363.00	2,803.00	30,821.00	33,624.00	0.00	2,803.00
4411	Impozitul pe profitul curent	287,169.00	17,917.00	0.00	482,689.00	287,169.00	500,606.00	0.00	213,437.00
Total Cont :441	Impozitul pe profit	287,169.00	17,917.00	0.00	482,689.00	287,169.00	500,606.00	0.00	213,437.00
44231	TVA de plata pentru perioada curenta	3,427,838.00	4,359,373.62	931,536.00	712,348.38	4,359,374.00	5,071,722.00	0.00	712,348.00
Total Cont :4423	TVA de plata	3,427,838.00	4,359,373.62	931,536.00	712,348.38	4,359,374.00	5,071,722.00	0.00	712,348.00
4424	TVA de recuperat	0.00	0.00	9,235,352.52	9,235,352.52	9,235,352.52	0.00	0.00	0.00
4426	TVA deductibila	14,230,451.81	14,230,451.81	1,214,837.74	1,214,837.74	15,445,289.55	15,445,289.55	0.00	0.00
4427	TVA colectata	19,873,267.32	19,873,267.32	1,911,379.69	1,911,379.69	21,784,647.01	21,784,647.01	0.00	0.00
4428	TVA neexigibila	-1,402.85	957,795.02	60,872.22	559,816.11	59,469.37	1,517,611.13	0.00	1,458,141.76
4441	Impozitul pe venituri de natura salarilor punct de l.-Mures	1,087,088.00	1,177,142.00	90,044.00	104,133.00	1,177,142.00	1,281,275.00	0.00	104,133.00
4442	Impozitul pe venituri de natura salarilor punct de l.-Ene	388,393.00	420,389.00	31,996.00	41,287.00	420,389.00	461,676.00	0.00	41,287.00
4443	Impozitul pe venituri de natura salarilor punct de l.-D-ji	7,051.00	7,483.00	432.00	478.00	7,483.00	7,961.00	0.00	478.00
Total Cont :444	Impozitul pe venituri de natura salarilor	1,482,542.00	1,605,014.00	122,472.00	145,898.00	1,605,014.00	1,750,912.00	0.00	145,898.00
4461	Alte impozite, taxe, si varsam. asimilate	238,211.40	238,211.40	25.00	25.00	238,236.40	238,236.40	0.00	0.00
4462	Impozit pe venit. obt. din Romania de nerez - PJ	211,584.00	228,881.00	17,297.00	15,897.00	228,881.00	244,778.00	0.00	15,897.00
Total Cont :446	Alte impozite, taxe si varsaminte asimilate	449,795.40	467,092.40	17,322.00	15,922.00	467,117.40	483,014.40	0.00	15,897.00
4471	Fonduri speciale-handicapati	74,392.00	80,944.00	6,552.00	6,660.00	80,944.00	87,604.00	0.00	6,660.00
Total Cont :447	Fonduri speciale-taxe si varsaminte asimilate	74,392.00	80,944.00	6,552.00	6,660.00	80,944.00	87,604.00	0.00	6,660.00
44813	Alte datorii fata de bugetul statului	18,649.00	18,649.00	0.00	0.00	18,649.00	18,649.00	0.00	0.00
Total Cont :4481	Alte datorii fata de bugetul de statului	18,649.00	18,649.00	0.00	0.00	18,649.00	18,649.00	0.00	0.00
Total Cont :448	Alte datorii si creante cu bugetul statului	18,649.00	18,649.00	0.00	0.00	18,649.00	18,649.00	0.00	0.00
4611	Debitori diversi	396,871.28	260,548.20	328,557.47	18,294.80	725,428.75	278,843.00	446,585.75	0.00
4613	Debitori diversi-impunitati	1,500.00	1,500.00	0.00	0.00	1,500.00	1,500.00	0.00	0.00
4617	Debitori diversi-vinzari apartamente	598,543.85	39,731.00	34,014.39	3,705.00	632,558.24	43,436.00	589,122.24	0.00
Total Cont :461	Debitori diversi	996,915.13	301,779.20	362,571.86	21,999.80	1,359,486.99	323,779.00	1,035,707.99	0.00

Simbol	Denumire cont	Total sume precedente		Rulaj curent		Total sume		Sold final	
		Debit	Credit	Debit	Credit	Debit	Credit	Debit	Credit
4621	Creditori diversi-garantii furnizori	233,269.02	1,680,087.04	0.00	82,598.20	233,269.02	1,762,685.24	0.00	1,529,416.22
4628	Creditori diversi-Foraj	4,207,855.91	4,270,657.07	-6,790.86	-33,290.31	4,201,065.05	4,237,366.76	0.00	36,301.71
462	Creditori diversi	518.37	518.37	0.00	0.00	518.37	518.37	0.00	0.00
Total Cont :462		4,441,643.30	5,951,262.48	-6,790.86	49,307.89	4,434,852.44	6,000,570.37	0.00	1,565,717.93
4711	Cheltuieli inregistrate in avans-recuperabile	3,669,192.34	3,236,772.33	283,161.97	283,165.35	3,952,354.31	3,519,937.68	432,416.63	0.00
47110	Cheltuieli inregistrate in avans -dif.reevaluare	0.00	0.00	30,922.99	0.00	30,922.99	0.00	30,922.99	0.00
4712	Cheltuieli inregistrate in avans	1,533,910.84	1,201,105.22	289,537.98	104,976.22	1,823,448.82	1,306,081.44	517,367.38	0.00
4713	Cheltuieli inreg. in avans	0.00	0.00	995,968.19	0.00	995,968.19	0.00	995,968.19	0.00
4714	Cheltuieli inreg. in avans	0.00	0.00	8,789.84	0.00	8,789.84	0.00	8,789.84	0.00
4715	Cheltuieli inregistrate in avans-facturi proforma	7,987.56	0.00	-7,987.56	0.00	0.00	0.00	0.00	0.00
4719	Cheltuieli inregistrate in avans -alimente sonde	869,409.37	860,755.00	83,876.61	89,015.00	953,285.98	949,770.00	3,515.98	0.00
Total Cont :471		6,080,500.11	5,298,632.55	1,684,270.02	477,156.57	7,764,770.13	5,775,789.12	1,988,981.01	0.00
473	Decontari din operatii in curs de clarificare-DIF DENOMINARE	3,334,624.78	80,635.15	-3,253,989.63	0.00	80,635.15	80,635.15	0.00	0.00
4812	Decontari intre Foraj si Statia Forza	13,188,247.17	13,188,247.17	5,562,095.49	5,562,095.49	18,750,342.66	18,750,342.66	0.00	0.00
Total Cont :481		13,188,247.17	13,188,247.17	5,562,095.49	5,562,095.49	18,750,342.66	18,750,342.66	0.00	0.00
482	Decontari intre subunitati	0.00	0.00	25,314.01	25,314.01	25,314.01	25,314.01	0.00	0.00
491	Provizioane pentru deprecierea creantelor-clienti	12,574.01	98,513.39	0.00	0.00	12,574.01	98,513.39	0.00	85,939.38
496	Proviz. pt.deprec.creantelor-debitori diversi	0.00	12,817.77	0.00	0.00	0.00	12,817.77	0.00	12,817.77
5081	Alte titluri de plasament	60,611.20	0.00	0.00	0.00	60,611.20	0.00	60,611.20	0.00
Total Cont :508		60,611.20	0.00	0.00	0.00	60,611.20	0.00	60,611.20	0.00
512112	Cont curent Ron Anglo Romanian Bank Limited	239,912,813.65	239,912,813.65	79,018,550.80	78,823,720.75	318,931,364.45	318,736,534.40	194,830.05	0.00
512115	Cont curent BCR	3,526.97	3,083.05	0.04	7.00	3,527.01	3,090.05	436.96	0.00
512116	Cont curent Ron Banca Transilvania	18,691,259.04	18,674,090.63	8,632,306.11	8,569,828.18	27,323,565.15	27,243,918.81	79,646.34	0.00
512117	Cont curent Ron Trezorerie-subventii primite	7,734.88	4,000.00	0.00	0.00	7,734.88	4,000.00	3,734.88	0.00
512118	Depozit col scris.gar.-P.J Ron Banca Transilvania	0.00	0.00	32,085.33	85.33	32,085.33	85.33	32,000.00	0.00
Total Cont :51211		258,615,334.54	258,593,987.33	87,682,942.28	87,393,841.26	346,298,276.82	345,987,628.59	310,648.23	0.00
5121101	Cont card RON ROMEXTERRA - Stefan B.	117,008.51	116,951.97	0.00	0.00	117,008.51	116,951.97	56.54	0.00
5121102	Cont card RON ROMEXTERRA - Popa C.	164,815.77	164,794.99	0.00	0.00	164,815.77	164,794.99	20.78	0.00
5121103	Cont card RON ROMEXTERRA - Szasz A.	207,417.67	199,351.96	13,200.74	16,032.20	220,618.41	215,384.16	5,234.25	0.00

Simbol	Denumire cont	Total sume precedente		Rulaj curent		Total sume		Sold final	
		Debit	Credit	Debit	Credit	Debit	Credit	Debit	Credit
5121104	Cont card RON ROMEXTERRA - Dascal V.	0.00	0.00	400.02	170.22	400.02	170.22	229.80	0.00
512122	Cont de garantii-SNGN	3,953,600.66	2,326,967.51	326,725.25	0.00	4,280,325.90	2,326,967.51	1,953,358.39	0.00
512123	Cont depozit scrisori de garantie - licitatii	121,035.00	121,035.00	0.00	0.00	121,035.00	121,035.00	0.00	0.00
Total Cont :51212	Cont de garantii BCD ROMEXTERRA	4,074,635.65	2,448,002.51	326,725.25	0.00	4,401,360.90	2,448,002.51	1,953,358.39	0.00
51213	Cont curent Trezoreria Tg.Mures	56,699.70	56,016.71	0.29	0.00	56,699.99	56,016.71	683.28	0.00
51214	Cont garantii materiale BCD ROMEXTERRA	234,126.22	73,571.46	4,707.37	0.00	238,833.59	73,571.46	165,262.13	0.00
512151	Cont acumulare-depozit la termen Romexterra	827,585.59	666,911.46	48,122.04	0.00	875,707.63	666,911.46	208,796.17	0.00
512152	Cont investitii BCD ROMEXTERRA	5.84	0.00	0.00	5.84	5.84	5.84	0.00	0.00
512155	Cont curent BRD	4,620,691.10	4,617,905.01	350,000.68	333,785.70	4,970,691.78	4,951,690.71	19,001.07	0.00
512156	Cont curent Ron PIRAEUS BANK	9,350.10	9,350.10	0.00	0.00	9,350.10	9,350.10	0.00	0.00
512157	Cont curent Ron ABN AMRO	19,961.69	15,476.93	0.96	126.30	19,962.65	15,603.23	4,359.42	0.00
512158	Cont curent Ron CARPATICA	1,707,442.43	1,706,925.02	0.00	0.00	1,707,442.43	1,706,925.02	517.41	0.00
Total Cont :51215	Conturi de depozit si investitii	7,185,036.75	7,016,568.52	398,123.68	333,917.84	7,583,160.43	7,350,486.36	232,674.07	0.00
512154	Cont curent SAPARD ROMEXTERRA	20,350.83	0.00	0.56	20,350.83	20,351.39	20,350.83	0.56	0.00
51216	Cont de CEC-uri ROMEXTERRA	3,249,518.17	3,249,308.68	1,090,668.00	1,090,866.83	4,340,186.17	4,340,175.51	10.66	0.00
512180	Cont card RON Romexterra - Condrea A.	149,192.66	149,178.17	2,840.04	2,826.24	152,032.72	152,004.41	28.31	0.00
512181	Cont card RON BCR TG.MURES	141,757.61	135,067.71	20,000.47	14,145.76	161,758.08	149,213.47	12,544.61	0.00
512182	Cont card RON ROMEXTERRA	109,072.53	98,418.57	20,000.75	20,845.12	129,073.28	119,263.69	9,809.59	0.00
512183	Cont card RON ROMEXTERRA - Georgescu	51.47	0.00	0.00	0.00	51.47	0.00	51.47	0.00
512184	Cont card RON ROMEXTERRA - Nirestean	70.40	0.00	0.00	0.00	70.40	0.00	70.40	0.00
512186	Cont card RON ROMEXTERRA - Oprea G.	135,788.84	135,720.75	18,410.30	18,414.10	154,199.14	154,134.85	64.29	0.00
512187	Cont card RON ROMEXTERRA - Giurca A.	110,898.42	110,888.33	0.00	0.00	110,898.42	110,888.33	10.09	0.00
512188	Cont card RON ROMEXTERRA - Sebestyen A.	26,375.57	23,570.06	18,710.19	21,491.86	45,085.76	45,061.92	23.84	0.00
512189	Cont card RON ROMEXTERRA - Bardosi L.	170,916.39	164,815.14	10,760.12	16,837.20	181,676.51	181,652.34	24.17	0.00
Total Cont :51218	Cont card RON	844,123.91	817,688.73	90,721.87	94,560.28	934,845.76	912,219.01	22,626.77	0.00
512185	Cont de disponibili credite RON ROMEXTERRA	3,342,222.81	3,342,222.81	0.00	0.00	3,342,222.81	3,342,222.81	0.00	0.00
512190	Cont card RON ROMEXTERRA - Szasz K.	45,474.04	42,132.67	1,620.03	4,950.88	47,094.07	47,083.55	10.52	0.00
512197	Cont card RON ROMEXTERRA - Budileanu G.	140,090.08	138,261.84	9,460.13	11,177.10	149,550.21	149,438.94	111.27	0.00
512198	Cont card RON ROMEXTERRA - Pogacean B.	175,359.82	175,301.24	24,080.26	22,876.00	199,440.08	198,177.24	1,262.84	0.00
512199	Cont card RON ROMEXTERRA - Chindris S.	90,360.84	90,299.11	9,900.41	1,503.40	100,261.25	91,802.51	8,458.74	0.00

Simbol	Denumire cont	Total sume precedente		Rulaj curent		Total sume		Sold final	
		Debit	Credit	Debit	Credit	Debit	Credit	Debit	Credit
Total Cont :5121	Conturi la banci in lei	278,562,575.31	276,524,430.53	89,652,550.89	88,990,046.84	368,215,126.20	365,514,477.37	2,700,648.83	0.00
512111	Cont curent MKB ROMEXTERRA BANK	75,463,870.22	83,401,762.37	4,209,402.24	9,132,448.99	79,673,272.46	92,534,211.36	0.00	12,860,938.90
512171	Cont curent SI.Forza ROMEXTERRA	914,576.25	912,910.14	0.05	1,666.11	914,576.30	914,576.25	0.05	0.00
512172	Cont CEC SI.Forza ROMEXTERRA	46,587.06	46,543.53	0.00	43.53	46,587.06	46,587.06	0.00	0.00
512176	Cont curent BRD-Statia Forza	53,472.21	53,472.21	0.00	0.00	53,472.21	53,472.21	0.00	0.00
512179	Cont card statia Forza la BRD	3,380.91	3,380.91	0.00	0.00	3,380.91	3,380.91	0.00	0.00
Total Cont :51217	Cont curent ROMEXTERRA-subunitati	1,018,016.43	1,016,306.79	0.05	1,709.64	1,018,016.48	1,018,016.43	0.05	0.00
51241	Cont in valuta EURO ROMEXTERRA	426,901.45	425,149.78	0.00	737.37	426,901.45	425,887.15	1,014.30	0.00
512410	Cont in valuta EURO ABN AMRO	3,894.11	0.00	237.56	0.00	4,131.67	0.00	4,131.67	0.00
512411	Cont in valuta USD BCR	300.31	192.73	0.00	10.28	300.31	203.01	97.30	0.00
512412	Cont in valuta USD ABN	1,254.37	0.00	45.09	0.00	1,299.46	0.00	1,299.46	0.00
512413	Cont curent Euro Anglo Romanian Bank Limited	88,804,735.44	88,174,043.97	94,215.09	723,391.22	88,898,950.53	88,897,435.19	1,515.34	0.00
512414	Cont curent USD Anglo Romanian Bank Limited	6,600,742.10	6,600,666.32	1.97	0.00	6,600,744.07	6,600,666.32	77.75	0.00
512415	Cont curent Euro Banca Transilvania	4,796,207.80	4,794,543.29	4,068,749.75	4,070,410.58	8,864,957.55	8,864,953.87	3.68	0.00
512416	Depozit colateral scris.gar.PJ Euro Banca Transilvania	4,593,010.32	4,146,737.09	4,069,608.96	4,075,176.90	8,662,619.28	8,221,913.99	440,705.29	0.00
51242	Cont in valuta USD ROMEXTERRA	208,688.65	206,296.09	0.00	844.03	208,688.65	207,140.12	1,548.53	0.00
51243	Cont in valuta-Carduri USD BCR	48,596.16	18,819.90	1,194.75	0.00	49,790.91	18,819.90	30,971.01	0.00
51246	Cont in valuta EURO BRD	4,056,864.70	4,033,523.73	333,625.00	350,556.36	4,390,489.70	4,384,080.09	6,409.61	0.00
51247	Cont in valuta - GBP	79.46	0.00	12.01	0.00	91.47	0.00	91.47	0.00
51248	Cont in valuta EURO PIRAEUS BANK	36.64	36.64	0.00	0.00	36.64	36.64	0.00	0.00
51249	Cont in valuta USD BRD	430.43	0.00	15.48	0.00	445.91	0.00	445.91	0.00
Total Cont :5124	Conturi la banci in valuta	109,541,741.94	108,400,009.54	8,567,705.66	9,221,126.74	118,109,447.60	117,621,136.28	486,311.32	0.00
Total Cont :5124	Conturi la banci in valuta	109,541,741.94	108,400,009.54	8,567,705.66	9,221,126.74	118,109,447.60	117,621,136.28	488,311.32	0.00
5186	Dobanzi de platit	1,947,969.56	2,135,397.21	187,427.65	9,243.66	2,135,397.21	2,144,640.87	0.00	9,243.66
5187	Dobazi de incasat	284.52	284.52	7.20	0.00	291.72	284.52	7.20	0.00
Total Cont :518	Dobanzi	1,947,969.56	2,135,397.21	187,434.85	9,243.66	2,135,404.41	2,144,640.87	0.00	9,236.46
5191	Credite bancare pe termen scurt	255,994,158.18	261,737,260.52	84,916,075.44	79,172,973.10	340,910,233.62	340,910,233.62	0.00	0.00
5198	Dobanzi aferente creditelor bancare pe termen scurt	1,197,322.23	1,197,322.23	104,089.88	104,089.88	1,301,412.11	1,301,412.11	0.00	0.00
Total Cont :519	Credite bancare pe termen scurt	257,191,480.41	262,934,582.75	85,020,165.32	79,277,062.98	342,211,645.73	342,211,645.73	0.00	0.00

Simbol	Denumire cont	Total sume precedente		Rulaj curent		Total sume		Sold final	
		Debit	Credit	Debit	Credit	Debit	Credit	Debit	Credit
5311	Casa in lei	1,515,827.62	1,511,447.85	56,981.31	58,503.92	1,572,808.93	1,569,951.77	2,857.16	0.00
5312	Casa in lei sonde in foraj	1,501,665.34	1,501,665.34	111,380.00	111,380.00	1,613,045.34	1,613,045.34	0.00	0.00
5314	Casa in valuta	119,636.87	119,636.87	741.73	741.73	120,378.60	120,378.60	0.00	0.00
5315	Casa in valuta EURO	7,634.80	7,634.80	0.00	0.00	7,634.80	7,634.80	0.00	0.00
Total Cont :531	Casa	3,144,764.63	3,140,384.86	169,103.04	170,625.65	3,313,867.67	3,311,010.51	2,857.16	0.00
5321	Timbre fiscale si postale	834.45	706.70	200.00	172.30	1,034.45	879.00	155.45	0.00
5328	Alte valori	604,590.52	601,930.92	62,784.00	61,885.84	667,374.52	663,816.76	3,557.76	0.00
Total Cont :532	Alte valori	605,424.97	602,637.62	62,984.00	62,058.14	668,408.97	664,695.76	3,713.21	0.00
542	Avasuri de trezorerie	1,891,371.98	1,876,823.79	139,867.24	154,415.43	2,031,239.22	2,031,239.22	0.00	0.00
581	Viramente interne	112,325,354.63	112,330,134.58	39,037,853.96	39,033,074.01	151,363,208.59	151,363,208.59	0.00	0.00
601	Cheltuieli cu materiile prime	0.00	0.00	1,820.00	1,820.00	1,820.00	1,820.00	0.00	0.00
60211	Cheltuieli privind mater.consum.-deductibile	6,800,988.46	6,800,988.46	587,099.10	587,099.10	7,388,087.56	7,388,087.56	0.00	0.00
60212	Cheltuieli privind mater.consum.-nedeductibile	3,311.49	3,311.49	0.00	0.00	3,311.49	3,311.49	0.00	0.00
Total Cont :6021	Cheltuieli privind materialele auxiliare	6,804,299.95	6,804,299.95	587,099.10	587,099.10	7,391,399.05	7,391,399.05	0.00	0.00
60221	Cheltuieli privind combustibilul-deductibile	14,344,893.27	14,344,893.27	1,325,441.45	1,325,441.45	15,670,334.72	15,670,334.72	0.00	0.00
60222	Cheltuieli privind combustibilul-nedeductibile	169,832.12	169,832.12	24,896.74	24,896.74	194,728.86	194,728.86	0.00	0.00
Total Cont :6022	Cheltuieli privind combustibilul	14,514,725.39	14,514,725.39	1,350,338.19	1,350,338.19	15,865,063.58	15,865,063.58	0.00	0.00
60231	Cheltuieli su ambalajele-deductibile	7,041.92	7,041.92	3,994.48	3,994.48	11,036.40	11,036.40	0.00	0.00
6023	Cheltuieli privind materialele pentru ambalat	1,720.18	1,720.18	-1,720.18	-1,720.18	0.00	0.00	0.00	0.00
Total Cont :6023	Cheltuieli privind materialele pentru ambalat	8,762.10	8,762.10	2,274.30	2,274.30	11,036.40	11,036.40	0.00	0.00
60241	Cheltuieli privind piesele de schimb-deductibile	2,164,328.99	2,164,328.99	443,704.40	443,704.40	2,608,033.39	2,608,033.39	0.00	0.00
6024	Cheltuieli privind piesele de schimb	153,371.13	153,371.13	-150,976.79	-150,976.79	2,394.34	2,394.34	0.00	0.00
Total Cont :6024	Cheltuieli privind piesele de schimb	2,317,700.12	2,317,700.12	292,727.61	292,727.61	2,610,427.73	2,610,427.73	0.00	0.00
60251	Cheltuieli privind semintele si mat. plantat-deductibile	3,324.00	3,324.00	0.00	0.00	3,324.00	3,324.00	0.00	0.00
Total Cont :6025	Cheltuieli privind semintele si materialele plantat	3,324.00	3,324.00	0.00	0.00	3,324.00	3,324.00	0.00	0.00
60281	Cheltuieli cu alte mat.cons.- deductibile	52,594.36	52,594.36	4,595.70	4,595.70	57,190.06	57,190.06	0.00	0.00
Total Cont :6028	Cheltuieli privind alte materialele consumabile	52,594.36	52,594.36	4,595.70	4,595.70	57,190.06	57,190.06	0.00	0.00
Total Cont :602	Cheltuieli cu materialele consumabile	23,701,405.92	23,701,405.92	2,237,034.90	2,237,034.90	25,938,440.82	25,938,440.82	0.00	0.00
6031	Cheltuieli privind obiectele de inventar-deductibile	649,898.23	649,898.23	116,551.76	116,551.76	766,449.99	766,449.99	0.00	0.00
Total Cont :603	Cheltuieli privind materialele de natura	649,898.23	649,898.23	116,551.76	116,551.76	766,449.99	766,449.99	0.00	0.00

Simbol	Denumire cont	Total sume precedente		Rulaj curent		Total sume		Sold final	
		Debit	Credit	Debit	Credit	Debit	Credit	Debit	Credit
	ob.inventar								
604	Cheltuieli privind materialele nestocate	16,363.88	16,363.88	1,680.05	1,680.05	18,043.93	18,043.93	0.00	0.00
605	Cheltuieli privind energia si apa	896,068.14	896,068.14	135,436.94	135,436.94	1,031,505.08	1,031,505.08	0.00	0.00
6070	Cheltuieli privind marfurile-St.Forza-depozit	1,484,878.62	1,484,878.62	0.00	0.00	1,484,878.62	1,484,878.62	0.00	0.00
6075	Cheltuieli privind marfurile-Foraj	1,421,840.85	1,421,840.85	84,862.30	84,862.30	1,506,703.15	1,506,703.15	0.00	0.00
Total Cont :607	Cheltuieli privind marfurile	2,906,719.47	2,906,719.47	84,862.30	84,862.30	2,991,581.77	2,991,581.77	0.00	0.00
6111	Cheltuieli cu intretinerea si reparatiile curente	850,706.68	850,706.68	34,025.14	34,025.14	884,731.83	884,731.83	0.00	0.00
6112	Cheltuieli cu reparatiile capitale	208,500.66	208,500.66	1,500.00	1,500.00	210,000.66	210,000.66	0.00	0.00
Total Cont :611	Cheltuieli cu intretinerea si reparatiile	1,059,207.35	1,059,207.35	35,525.14	35,525.14	1,094,732.49	1,094,732.49	0.00	0.00
612	Cheltuieli cu redevenite,locatii de gestiune si chiri	9,419,497.23	9,419,497.23	900,142.51	900,142.51	10,319,639.74	10,319,639.74	0.00	0.00
613	Cheltuieli cu primele de asigurare	1,186,328.91	1,186,328.91	84,971.25	84,971.25	1,271,300.16	1,271,300.16	0.00	0.00
614	Cheltuieli cu studiile si cercetarile	150,798.07	150,798.07	0.00	0.00	150,798.07	150,798.07	0.00	0.00
621	Cheltuieli cu colaboratorii	1,599,978.00	1,599,978.00	129,455.00	129,455.00	1,729,433.00	1,729,433.00	0.00	0.00
622	Cheltuieli privind comisiunile si onorariile	28,004.84	28,004.84	2,803.00	2,803.00	30,807.84	30,807.84	0.00	0.00
6231	Cheltuieli de protocol-deductibile	29,435.56	29,435.56	163,355.52	163,355.52	192,791.08	192,791.08	0.00	0.00
6232	Cheltuieli de publicitate	16,900.08	16,900.08	13,892.24	13,892.24	30,792.32	30,792.32	0.00	0.00
6233	Cheltuieli de protocol-neductibile	6,645.29	6,645.29	2,655.13	2,655.13	9,300.42	9,300.42	0.00	0.00
Total Cont :623	Cheltuieli de protocol,reclama si publicitate	52,980.93	52,980.93	179,902.89	179,902.89	232,883.82	232,883.82	0.00	0.00
624	Cheltuieli cu transportul de bunuri si personal	1,307,385.00	1,307,385.00	138,030.08	138,030.08	1,445,415.08	1,445,415.08	0.00	0.00
6251	Cheltuieli cu diurna,delegatii,deplasari-deductibile	2,720,217.43	2,720,217.43	206,438.41	206,438.41	2,926,655.84	2,926,655.84	0.00	0.00
6252	Cheltuieli cu diurna,delegatii,deplasari-neductibile	1,827,307.92	1,827,307.92	320,130.11	320,130.11	2,147,438.03	2,147,438.03	0.00	0.00
Total Cont :625	Cheltuieli cu deplasari,detasari si transferari	4,547,525.35	4,547,525.35	526,568.52	526,568.52	5,074,093.87	5,074,093.87	0.00	0.00
626	Cheltuieli postale si taxe de telecomunicatii	161,439.07	161,439.07	16,008.87	16,008.87	177,447.94	177,447.94	0.00	0.00
627	Cheltuieli cu serviciile bancare si asimilate	499,014.69	499,014.69	-100,189.87	-100,189.87	398,824.82	398,824.82	0.00	0.00
628	Alte cheltuieli cu serviciile executate de terti	23,706,195.82	23,706,195.82	3,215,830.85	3,215,830.85	26,922,026.67	26,922,026.67	0.00	0.00
635	Cheltuieli cu alte impozite,taxe si varsaminte asimiil.	540,884.11	540,884.11	-202,961.33	-202,961.33	337,922.78	337,922.78	0.00	0.00
641	Cheltuieli cu salariile personalului	10,989,659.00	10,989,659.00	1,105,439.00	1,105,439.00	12,095,098.00	12,095,098.00	0.00	0.00
6421	Cheltuieli cu tichetele de masa acord salariatilor	601,930.92	601,930.92	61,885.84	61,885.84	663,816.76	663,816.76	0.00	0.00
Total Cont :642	Cheltuieli cu tichetele de masa acord salariatilor	601,930.92	601,930.92	61,885.84	61,885.84	663,816.76	663,816.76	0.00	0.00

Simbol	Denumire cont	Total sume precedente		Rulaj curent		Total sume		Sold final	
		Debit	Credit	Debit	Credit	Debit	Credit	Debit	Credit
6451	Contributia unitatii la asigurările sociale	3,325,156.00	3,325,156.00	331,129.00	331,129.00	3,656,285.00	3,656,285.00	0.00	0.00
6452	Contributia unitatii pentru ajutorul de somaj	82,396.00	82,396.00	8,286.00	8,286.00	90,682.00	90,682.00	0.00	0.00
6453	Contributia angajatorului pt.asigurările soc.de sanatate	640,716.00	640,716.00	63,638.00	63,638.00	704,354.00	704,354.00	0.00	0.00
6458	Alte cheltuieli privind asigurările si protectia sociala	72,422.67	72,422.67	3,724.82	3,724.82	76,147.49	76,147.49	0.00	0.00
Total Cont :645	Cheltuieli privind asigurările si protectia sociala	4,120,690.67	4,120,690.67	406,777.82	406,777.82	4,527,468.49	4,527,468.49	0.00	0.00
6541	Pierderi din creante si debitori diversi-deductibile	11,377.27	11,377.27	0.00	0.00	11,377.27	11,377.27	0.00	0.00
Total Cont :654	Pierderi din creante si debitori diversi	11,377.27	11,377.27	0.00	0.00	11,377.27	11,377.27	0.00	0.00
65811	Despagubiri,amenzii si penalitati	99,428.32	99,428.32	0.00	0.00	99,428.32	99,428.32	0.00	0.00
65813	Penalitati facturi leasing	40,067.66	40,067.66	52,971.06	52,971.06	93,038.72	93,038.72	0.00	0.00
Total Cont :6581	Despagubiri,amenzii si penalitati	139,495.98	139,495.98	52,971.06	52,971.06	192,467.04	192,467.04	0.00	0.00
6582	Donatii si subventii acordate	69,784.00	69,784.00	1,500.00	1,500.00	71,284.00	71,284.00	0.00	0.00
6584	Alte cheltuieli de exploatare-lapte antidot	26,136.00	26,136.00	2,268.00	2,268.00	28,404.00	28,404.00	0.00	0.00
6586	Chelt dif.curs valutar contracte	1,005,697.11	1,005,697.11	3,676,759.60	3,676,759.60	4,682,456.71	4,682,456.71	0.00	0.00
65831	Cheltuieli privind activele cedate si alte op.de capital	140,820.56	140,820.56	30,042.14	30,042.14	170,862.70	170,862.70	0.00	0.00
65881	Alte cheltuieli de exploatare-abonamente transport	31,455.33	31,455.33	3,404.84	3,404.84	34,860.17	34,860.17	0.00	0.00
65882	Alte cheltuieli de exploatare-proiecte gaz	210.08	210.08	0.00	0.00	210.08	210.08	0.00	0.00
65884	Alte cheltuieli de exploatare-bilete de odihna	72,044.54	72,044.54	4,950.00	4,950.00	76,994.54	76,994.54	0.00	0.00
65885	Alte cheltuieli de exploatare-ajutoare copii	85,281.00	85,281.00	0.00	0.00	85,281.00	85,281.00	0.00	0.00
65886	Cheltuieli de exploatare privind operatii de gestiune	289,585.97	289,585.97	-289,585.97	-289,585.97	0.00	0.00	0.00	0.00
65889	Alte cheltuieli de exploatare privind operatii de gestiune	1,672.86	1,672.86	87,374.82	87,374.82	89,047.68	89,047.68	0.00	0.00
Total Cont :6588	Alte cheltuieli de exploatare	621,070.34	621,070.34	-163,814.17	-163,814.17	457,256.17	457,256.17	0.00	0.00
Total Cont :658	Alte cheltuieli de exploatare	1,862,183.43	1,862,183.43	3,569,684.49	3,569,684.49	5,431,867.92	5,431,867.92	0.00	0.00
665	Cheltuieli din diferente de curs valutar	184,114.88	184,114.88	34,403.99	34,403.99	218,518.87	218,518.87	0.00	0.00
666	Cheltuieli privind dobanzile	5,783,608.19	5,783,608.19	-1,796,022.43	-1,796,022.43	3,987,585.76	3,987,585.76	0.00	0.00
667	Cheltuieli privind sconturile acordate	-1,436.20	-1,436.20	1,436.20	1,436.20	0.00	0.00	0.00	0.00
68111	Chelt.de expl.privind amortiz.imobilizatorilor-deductibile	12,615,119.59	12,615,119.59	1,231,156.00	1,231,156.00	13,846,275.59	13,846,275.59	0.00	0.00
68112	Chelt.de expl.privind amortiz.imobilizatorilor-nedeductibile	311,321.37	311,321.37	-58,953.27	-58,953.27	252,368.10	252,368.10	0.00	0.00
Total Cont :6811	Cheltuieli de exploatare privind amortizarea imobilizatorilor	12,926,440.96	12,926,440.96	1,172,202.73	1,172,202.73	14,098,643.69	14,098,643.69	0.00	0.00

Simbol	Denumire cont	Total sume precedente		Rulaj curent		Total sume		Sold final	
		Debit	Credit	Debit	Credit	Debit	Credit	Debit	Credit
6813	Cheltuieli de exploatare privind proviz. pt. deprec. imobiliz.-ned provizioanele	0.00	0.00	23,276.14	23,276.14	23,276.14	23,276.14	0.00	0.00
Total Cont :681		12,926,440.96	12,926,440.96	1,195,478.87	1,195,478.87	14,121,919.83	14,121,919.83	0.00	0.00
691	Cheltuieli cu impozitul pe profit	17,917.00	17,917.00	482,689.00	482,689.00	500,606.00	500,606.00	0.00	0.00
701	Venituri din vanzarea produselor finite	7,385.00	7,385.00	0.00	0.00	7,385.00	7,385.00	0.00	0.00
704	Venituri din lucrari executate si servicii prestate	102,993,359.44	102,993,359.44	11,124,606.26	11,124,606.26	114,117,965.70	114,117,965.70	0.00	0.00
7065	Venituri din redevente locatii chirii FORAJ SONDE	4,805,916.56	4,805,916.56	736,123.20	736,123.20	5,542,039.76	5,542,039.76	0.00	0.00
706	Venituri din redevente,locatii de gestiune si chirii	0.00	0.00	26,100.00	26,100.00	26,100.00	26,100.00	0.00	0.00
Total Cont :706		4,805,916.56	4,805,916.56	762,223.20	762,223.20	5,568,139.76	5,568,139.76	0.00	0.00
7070	Venituri din vanzarea marfurilor-St.Forza-depozit	1,341,247.56	1,341,247.56	0.00	0.00	1,341,247.56	1,341,247.56	0.00	0.00
7071	Venituri din vanzarea marfurilor-St.Forza-magazin	283,413.23	283,413.23	0.00	0.00	283,413.23	283,413.23	0.00	0.00
7075	Venituri din vanzarea marfurilor-Foraj	1,486,683.34	1,486,683.34	84,134.31	84,134.31	1,570,817.65	1,570,817.65	0.00	0.00
Total Cont :707		3,111,344.13	3,111,344.13	84,134.31	84,134.31	3,195,478.44	3,195,478.44	0.00	0.00
7081	Venituri din activitati diverse-Foraj	944,046.40	944,046.40	1,629,702.46	1,629,702.46	2,573,748.86	2,573,748.86	0.00	0.00
Total Cont :708		944,046.40	944,046.40	1,629,702.46	1,629,702.46	2,573,748.86	2,573,748.86	0.00	0.00
711	Variatia stocurilor	-4,371,771.41	-4,371,771.41	-1,234,984.00	-1,234,984.00	-5,606,755.41	-5,606,755.41	0.00	0.00
722	Venituri din productia de imobilizari corporale	1,999,693.32	1,999,693.32	333,027.62	333,027.62	2,332,720.94	2,332,720.94	0.00	0.00
7417	Venituri din subventii de exploatare aferente altor venituri	8,962.70	8,962.70	0.00	0.00	8,962.70	8,962.70	0.00	0.00
Total Cont :741		8,962.70	8,962.70	0.00	0.00	8,962.70	8,962.70	0.00	0.00
7581	Venituri din despagubiri,amenzi si penalitati	93,463.02	93,463.02	0.00	0.00	93,463.02	93,463.02	0.00	0.00
7583	Venituri din vanzarea activelor si alte operatii de capital	129,510.48	129,510.48	144,486.40	144,486.40	273,996.88	273,996.88	0.00	0.00
7584	Venituri din subventii pentru investitii	11,282.82	11,282.82	92,201.58	92,201.58	103,484.40	103,484.40	0.00	0.00
7585	Alte venituri din exploatare(plus de inventar)	1.11	1.11	1,570.60	1,570.60	1,571.71	1,571.71	0.00	0.00
7586	Venituri din diferente de curs valutar	174,462.66	174,462.66	749,185.94	749,185.94	923,648.60	923,648.60	0.00	0.00
7588	Alte venituri din exploatare	190,020.42	190,020.42	3,904.76	3,904.76	193,925.18	193,925.18	0.00	0.00
Total Cont :758		598,740.51	598,740.51	991,349.28	991,349.28	1,590,089.79	1,590,089.79	0.00	0.00
763	Venituri din creante imobilizate	3,600.00	3,600.00	0.00	0.00	3,600.00	3,600.00	0.00	0.00
765	Venituri din diferente de curs valutar	125,124.56	125,124.56	49,182.68	49,182.68	174,307.24	174,307.24	0.00	0.00
766	Venituri din dobanzi	85,508.11	85,508.11	6,763.49	6,763.49	92,271.60	92,271.60	0.00	0.00

Data : 31/12/2009

Simbol	Denumire cont	Total sume precedente		Rulaj curent		Total sume		Sold final	
		Debit	Credit	Debit	Credit	Debit	Credit	Debit	Credit
767	Venituri din sconturi obtinute	10,267.69	10,267.69	1,816.54	1,816.54	12,084.23	12,084.23	0.00	0.00
78141	Venituri din proviz pt deprec. activ circuli neimpozabile	11,377.27	11,377.27	0.00	0.00	11,377.27	11,377.27	0.00	0.00
78142	Venituri din proviz pt deprec. activ circuli impozabile	1,196.74	1,196.74	0.00	0.00	1,196.74	1,196.74	0.00	0.00
Total Cont :7814	Venituri din provizioane pt.depreciera activelor circulante	12,574.01	12,574.01	0.00	0.00	12,574.01	12,574.01	0.00	0.00
Total Cont :781	Venituri din provizioane privind activitatea de exploatare	12,574.01	12,574.01	0.00	0.00	12,574.01	12,574.01	0.00	0.00
Total General :		1,739,271,252.46	1,739,271,252.46	332,672,510.07	332,672,510.07	2,071,943,762.53	2,071,943,762.53	189,554,447.22	189,554,447.22

DIRECTOR GENERAL,

Director Financiar,

Contabil Sef,

INTOCMIT,SEF SERVICIU CONTABILITATE



**RAPORT DE GESTIUNE
AI ADMINISTRATORILOR
PRIVIND
EXERCITIUL FINANCIAR 2009**

Societatea SC FORAJ SONDE SA Tg Mures are sediul in Tg Mures Str Romulus Guga nr 1 a fost inregistrata la Registrul Comertului ca persoana juridica sub nr J26/349/1996. Codul de inregistrare fiscala RO 4727746.

Capitalul social subscris varsat in suma de 932.512 este repartizat astfel :

Nr. crt	Nume/denumire	Aport de capital		
		TOTAL valoare mii lei	Nr actiuni detinute	% din nr total de actiuni
1	ARON VASILE	699.735	279.894	75.0376
2	ALTII	232.777	93.111	24.9624
	TOTAL	932.512	373.005	100

Patrimoniul societatii este format din : imobilizari necorporale in valoare de 124.079 ,imobilizarile corporale in valoare de 77.696.295. Imobilizari financiare in valoare de 387.300.Totalul activelor imobilizate este 78.207.674. Mijloacele fixe au fost reevaluate la data de 31.12.2009 diferentele din reevaluare au fost inregistrate in contabilitate mijloacele fixe sint la valoarea justa ..

Creantele societatii la data de 31.12.2009 sint de 32.425.186, iar datoriile totale sint de 88.048.615.

Capitalurile proprii ale societatii sint in suma de 38.691.030.

1.Situatia veniturilor din activitatile de exploatare, financiare, extraordinare.

Nr. Crt.	Indicatori	Realizari 2009
1	Venituri din exploatare total	123.787.735
2	Venituri financiare total	282.263
3	Venituri extraordinare total	
4	Venituri totale (rd.1+rd.4+rd.8)	124.069.998

Veniturile din exploatare sint aferente veniturilor din forajul sondelor de gaz, veniturilor din vinzarea marfurilor si alte venituri. Veniturile financiare sint formate din veniturile din dobinzi la depozitele existente si dividende primite de la Romexterra

2. Situatia cheltuielilor din activitatile de exploatare, financiare si extraordinare .

mii lei

Nr. Crt	Indicatori	Realizari 2009
1	Cheltuieli de exploatare total	116.772.141
2	Cheltuieli financiare	4.206.105
3	Cheltuieli extraordinare total	
4	Cheltuieli totale (rd.2+rd.5+rd.9)	120.978.246

Contul de profit si pierdere incheiat la 31.12.2009

Nr. Crt	Indicatori	Realizat 2009
1	I. Venituri din exploatare total	123.787.735
2	II. Cheltuieli pt exploatare total	116.772.141
3	A. Rezultatul din exploatare (rd.1-rd.2) Profit Pierdere	7.015.594
4	III. Venituri financiare total	282.263
5	IV. Cheltuieli financiare	4.206.105
6	B. Rezultatul financiar (rd.4-rd.5)	

	Profit Pierdere	3.923.842
7	C. Rezultatul curent al exercitiului (rd.1+rd.4-rd.2-rd.5) Profit Pierdere	3.091.752
8	V. Venituri extraordinare total	0
9	VI. Cheltuieli extraordinare total	0
10	D. Rezultatul extraordinar (rd.8-rd.9) Profit Pierdere	
11	VII. Venituri totale (rd.1+rd.4+rd.8)	124.069.998
12	VIII. Cheltuieli totale (rd.2+rd.5+rd.9)	120.978.246
13	E. Rezultatul brut al exercitiului (rd.11-rd.12) Profit Pierdere	3.091.752
14	F. Impozit pe profit (rd.13+ch. neded. –venituri neimpozabile)x16%	500.606
15	G. Rezultatul net al exercitiului (rd.13-rd.14) Profit Pierdere	2.591.146

Raportarile anuale s-au intocmit in baza balantei de verificare intocmita la data de 31.12.2009 dupa efectuarea inventarierii tuturor conturilor de activ si de pasiv la finele anului .

Inventarierea s-a efectuat faptic, pe teren, comparandu-se cu existentul scriptic potrivit Legii Contabilitatii nr. 82/1991 si Ordinul M.F. nr. 1753/2004 pentru aprobarea normelor privind organizarea si efectuarea inventarierii. Inventarierea a fost efectuata de catre comisii de inventariere numite prin decizie emisa de Consiliul de Administratie . Comisiile au inventariat toate elementele de activ si pasiv. Nu s-au constatat materiale depreciate si nici mijloace fixe cu un grad avansat de uzura si in consecinta nu s-au calculat provizioane.

In urma inventarierii nu s-au constatat plusuri si minusuri de inventar.

Fiecare comisie de inventariere a intocmit un proces verbal in care au in scris concluziile inventarierii anuale

Decontarile fata de terti (bugetul statului, clienti, furnizori, debitori, creditori) au fost inventariate si supuse verificarii si confirmarii pe baza extraselor de cont, schimb de adrese si punctajelor reciproce.

Factorii de risc financiar .Societatea este expusa riscului de dobinda , riscului valutar, riscului de lichiditate, riscului de credit, menegmentul intreprinderii are in vedere gestionarea cit mai eficienta a acestor riscuri in vederea defasurarii in bune conditii a activitatii economice.

Pentru minimizarea pierderilor din diferente de curs valutar Societatea are in vedere incheierea unor contracte SWAP .

Contabilitatea firmei se tine conform Legii 82/91 este orananizata in compartimente disticte conduse de sef birou contabilitate , sef birou financiar, in subordinea directorului economic. Toate operatiunile s-au inregistrat in baza documentelor justificative, cu respectarea legislatiei in vigoare si cu respectarea politicilor contabile, procedurilor si normelor aprobate de AGA .

In luna martie 2009 a fost inregistrata trecerea Statiei de livrare produse petroliere Forza de la societatea SC FORAJ SONDE SA la societatea SC DRILL INVEST SA , ultima etapa a proiectului de divizare aprobat de AGA in anul 2008.

CONSILIUL DE ADMINISTRATIE



RAPORT de audit financiar pe anul 2009

1. Raportul este adresat Adunării Generale a Acționarilor, Consiliului de Administrație și utilizatorilor externi.

2. Am auditat situațiile financiare anuale, ale societății comerciale FORAJ SONDE S.A. TG. MURES respectiv bilanțul, contul de profit și pierdere, situația fluxurilor de numerar, situația modificărilor capitalului propriu și notele explicative la situațiile financiare, pentru anul 2009 cu următoarele date de identificare : activ net 38.691.030 lei, cifra de afaceri 125.462.717 lei, profit net 2.591.146 lei.

Responsabilitatea pentru întocmirea și prezentarea situațiilor financiare revine conducerii societății. Această responsabilitate include: proiectarea, implementarea și menținerea unui control intern relevant pentru întocmirea și prezentarea fidelă a situațiilor financiare care să nu conțină denaturări semnificative datorate fraudei sau erorii; selectarea și aplicarea politicilor contabile adecvate; elaborarea unor estimări contabile rezonabile în circumstanțele date.

Responsabilitatea noastră este de a prezenta o opinie asupra acestor situații financiare în baza auditului efectuat. Auditul oferă o asigurare rezonabilă că situațiile financiare, luate ca un întreg, nu sunt eronate în mod semnificativ.


3. Am efectuat acest audit în concordanță cu Standardele Internaționale de Audit (ISA) elaborate de International Federation of Accountants (IFAC) și adoptate de Camera Auditorilor Financiar din România (CAFR). Aceste Standarde cer ca noi să ne conformăm cerințelor etice și de asemenea solicită planificarea și efectuarea auditului în vederea obținerii unei asigurări rezonabile asupra situațiilor financiare, pentru a constata dacă acestea nu conțin declarații eronate semnificative. Un audit include examinarea, pe bază de teste, a dovezilor ce susțin cifrele și informațiile prezentate în cadrul situațiilor financiare. Un audit include, de asemenea, evaluarea principiilor contabile folosite și estimările semnificative realizate de către conducere, precum și evaluarea prezentării generale a situațiilor financiare. Considerăm că auditul efectuat constituie o bază rezonabilă pentru opinia exprimată.

4. Raportul consiliului de administrație al societății auditate este conform cu situațiile financiare anuale pentru exercițiul financiar 2009.

5. În opinia noastră, situațiile financiare prezintă în mod corect, sub toate aspectele semnificative poziția financiară a societății la 31 decembrie 2009 a contului de profit și pierdere, precum și a fluxurilor de numerar pentru anul încheiat în conformitate cu Legea contabilității nr. 82/1991 republicată cu modificările ulterioare și cu prevederile Ordinului MEF nr.1752/2005 pentru aprobarea reglementărilor contabile conforme cu directivele europene.

Târgu Mures
26.02.2010

AUDITOR FINANCIAR
S.C EXPERT LEX S.R.L.
str. Gării, nr.2A
Tg.Mureș, jud.Mureș



[Handwritten signature]

COPIE EXTRAS
DIN PROCESUL VERBAL AL ADUNĂRII GENERALE ORDINARE A
ACȚIONARILOR ÎNCHEIAT LA DATA DE 02.05.2010

Încheiat azi 02.05.2010 la ședința acționarilor de la S.C. Foraj Sonde S.A. Tg-Mureș, care are loc la sediul societății din str. Romulus Guga , nr.1, Tg-Mureș.

D-l dr.ing. Aron Vasile, în calitate de președinte C.A. și acționar semnificativ deschide ședința, arată că au fost îndeplinite formalitățile de convocare conform art.117 și art 117 indice 1 din Legea nr.31/1990 privind societățile comerciale.

Se alege un secretar de ședință , pe d-na consilier juridic Bilauca P.Felicia care va întocmi procesul verbal și toate formalitățile prevăzute în art.129 din Legea nr.31/1990 .

Sunt prezenți alături de dl. Aron Vasile, d-na dir. Ec. Călian Marinela, dl Udrescu Iulian , auditor financiar , dl Davidescu Marius Cezar împuternicit cu procura specială nr. 1991/30.04.2010 și procura nr. 1963/30.04.2010 de către S.C. Foraj Sonde S.A. Craiova care este acționar la soc. noastră ,d-na Călian Marinela este împuternicită de către doi acționari:dl Călian Constantin și d-na Aron Adina .

D-na Bilauca Pop Felicia face prezența și se constată că ședința este statutară, adică membrii prezenți reprezintă 79,38% din capitalul social, adică 296.091 acțiuni egale cu 296.091 voturi , mai mult de 1/4 din capitalul social.

În deschidere este supusă spre aprobare ordinea de zi ,cu completarea ulterioară publicării convocatorului, după cum urmează:

- 1.Raportul Consiliului de Administrație privind activitatea economică pe anul 2009.
2. Raportul auditorului financiar cu privire la exercițiul financiar 2009;
3. Aprobarea descărcării de gestiune a administratorilor pentru activitatea desfășurată în anul 2009.
4. Stabilirea indemnizației pentru membri consiliului de administrație.
- 5.Aprobarea bilanțului contabil încheiat la 31.12.2009, a contului de profit și pierderi pentru anul 2009 și repartizarea profitului net;
- 6.Stabilirea bugetului de venituri și cheltuieli pentru anul 2010.
7. Prezentarea listei de investiții pentru anul 2010;
8. Aprobarea listei cu mijloace fixe ce urmează a fi casate în anul 2010.
9. Stabilirea datei de înregistrare ca fiind la 18.05.2010.
- 10.Aprobare ratificării a două hotărâri ale C.A. cu privire la contractarea unei linii de credit de 8 milioane lei pe 12 luni de la Banca Transilvania S.A.-Sucursala Tg-Mureș, destinată finanțării activităților curente ale societății și Contractarea unui plafon revolving de SGB de participare la licitație în sumă 1 milion le pe 12 luni și a unui*plafon revolving de SGB de bună execuție și restituire avans în sumă de 900.000 lei pe o perioada de 24 luni de la Banca Transilvania S.A.-Sucursala Tg-Mureș, destinate finanțării curente ale societății. Plafioanele de SGB vor fi utilizate, în prima fază, pentru refinanțarea plafonului de SGB contractat anterior de societate de la MKB Romexterra Bank S.A.și garantarea lor.

La primul punct al ordinii de zi dl ing. Aron Vasile prezintă Raportul Consiliului de Administrație privind activitatea economică pe anul 2009.

Raportul de Audit financiar pentru anul 2009 este prezentat de către dl Udrescu Iulian, auditorul financiar.

Nu sunt întrebări , raportul a fost apreciat ca fiind bun și se aprobă cu unanimitate de voturi.

Bilanțul contabil pe anul 2009 și a contului de profit și pierderi, repartizarea profitului net este prezentat de d-na Director economic Călian Marinela . Se analizează fiecare capitol în parte și se aprobă în unanimitate. În ce privește profitul net acesta s-a decis în unanimitate să fie repartizat pentru investiții.

A acționarii, văzând materialele prezentate aprobă Bilanțul contabil pe anul 2009 și raportul Auditorului financiar.....

Drept pentru care s-a încheiat prezentul proces verbal.

PENTRU CONFORMITATE CU ORIGINALUL

PREȘEDINTE C.A.,
DR. ING. ARON VAȘILE

SECRETAR A.G.A.
CONS. JUR. BILAUCA P. FELICIA



S.C.. FORAJ SONDE S.A. TG. MURES
STR. ROMULUS GUGA NR. 1
J26/349/1995,CUI RO 4727746
TEL 0265/263266, FAX: 0265/263163

Completare la Convocatorul sesiunii Adunării Generale Ordinare A Acționarilor din 02.05.2010 apărut în Monitorul Oficial nr. 1417 din 01.04.2010

În conformitate cu art. 117 indice 1 se introduce pe ordinea de zi a sesiunii AGAO din 02.05.2010 pct. Nr. 10 cu următorul cuprins:

10. Aprobă ratificarea a două hotărâri ale C.A. cu privire al contractarea unei linii de credit de 8 milioane lei pe 12 luni de la Banca Transilvania și garantarea ei și contractarea unui plafon revolving de SGB de participare la licitație în sumă 1 milion le pe 12 luni și a unui plafon revolving de SGB de bună execuție și restituire avans în sumă de 900.000 lei pe o perioada de 24 luni de la Banca Transilvania S.A.- Sucursala Tg-Mureș, destinate finanțării curente și garantarea lor.

**DIRECTOR GENERAL,
DR. ING. ARON VASILE
PREȘEDINTELE CONSILIULUI DE ADMINISTRAȚIE**



S.C. FORAJ SONDE S.A. TG. MURES
STR. ROMULUS GUGA NR. 1
J26/349/1995, CUI RO 4727746
TEL 0265/263266, FAX: 0265/263163

CONVOCATOR

Preşedintele CONSILIULUI DE ADMINISTRAŢIE AL S.C. FORAJ SONDE S.A. TG-MUREŞ, înregistrată la ORC Mureş cu nr J 26/349/1995, CUI 4727746, convoacă Adunarea Generală Extraordinară a acţionarilor, la data de 02. 05.2010, ora 13, la sediul societăţii din str. Romulus Guga nr.1, Tg-Mureş, pentru toti acţionarii înregistraţi în Registrul Acţionarilor, la sfârşitul zilei de 15.04.2010, cu următoarea ordine de zi:

1. Aprobarea mutării sediului societăţii din Tg-Mureş str. Romulus Guga nr.1 în loc. Ernei nr. 630.
2. Actualizarea Actului constitutiv al societăţii.
3. Stabilirea datei de înregistrare ca fiind 18.05.2010.

Materialele informative şi procurile speciale se pun la dispoziţia acţionarilor cu 30 zile înainte de şedinţă şi se vor distribui gratuit.

Procurile speciale se pot depune /expedia până la data de 30.04.2010. ora 15.

Dacă adunarea nu se va putea ţine conform prevederilor legale, ea va avea loc în data de 03.05.2010, în acelaşi loc şi la aceeaşi oră.

Informaţii suplimentare se pot obţine la sediul societăţii sau la telefon 0265/26.32.66, int.287.

DIRECTOR GENERAL,
DR. ING. ARON VASILE
PREŞEDINTELE CONSILIULUI DE ADMINISTRAŢIE



S.C. FORAJ SONDE S.A. TG. MURES
STR. ROMULUS GUGA NR. 1
J26/349/1995, CUI RO 4727746
TEL 0265/263266, FAX: 0265/263163

CONVOCATOR

Președintele CONSILIULUI DE ADMINISTRAȚIE AL S.C. FORAJ SONDE S.A. TG-MUREȘ, înregistrată la ORC Mureș cu nr J 26/349/1995, CUI 4727746, convoacă Adunarea Generală Ordinară a acționarilor, la data de 02. 05.2010, ora 11, la sediul societății din str. Romulus Guga nr.1, Tg-Mureș, pentru toți acționarii înregistrați în Registrul Acționarilor, la sfârșitul zilei de 15.04.2010, cu următoarea ordine de zi:

1. Raportul Consiliul de Administrație privind activitatea economică pe anul 2009.
2. Raportul Auditorului financiar cu privire la exercițiul financiar 2009.
3. Aprobarea descărcării de gestiune a administratorilor pentru activitatea desfășurată în exercițiul financiar 2009.
4. Stabilirea indemnizației pentru membrii consiliului de administrație.
5. Aprobarea bilanțului contabil încheiat la 31. dec.2009, a contului de profit și pierderi pentru anul 2009 și repartizarea profitului.
6. Stabilirea bugetului de venituri și cheltuieli pentru anul 2010.
7. Prezentarea listei de investiții pentru anul 2010.
8. Aprobarea listei cu mijloacele fixe ce urmează a fi casate în anul 2010.
9. Stabilirea datei de înregistrare ca fiind la 18.05.2010.

Materialele informative și procurile speciale se pun la dispoziția acționarilor cu 30 zile înainte de ședință și se vor distribui gratuit.

Procurile speciale se pot depune /expedia până la data de 30.04.2010. ora 15.

Dacă adunarea nu se va putea ține conform prevederilor legale, ea va avea loc în data de 03.05.2010, în același loc și la aceeași oră.

Informații suplimentare se pot obține la sediul societății sau la telefon 0265/26.32.66, int.287.

DIRECTOR GENERAL,
DR. ING. ARON VASILE
PREȘEDINTELE CONSILIULUI DE ADMINISTRAȚIE



S.C. FORAJ SONDE S.A. TG. MURES
STR. ROMULUS GUGA NR. 1
J26/349/1995, CUI RO 4727746
TEL 0265/263266, FAX: 0265/263163

Completare la Convocatorul sedinței Adunării Generale Extraordinare A
Acționarilor din 02.05.2010 apărut în Monitorul Oficial nr. 1417 din 01.04.2010
În conformitate cu art. 117 indice 1 se introduce pe ordinea de zi a ședinței AGAE din 02.05.2010
pct. Nr. 4,5,6 cuprinzând următoarele:

Modificarea următoarelor art. din Actul constitutiv care vor avea următoarea formă:

Pct.4. Modificarea următoarelor articole din actul Constitutiv: Cap.9.3 Atribuțiile A.G.A.O.

9.3.10 Să aprobe contractele de asociere și participare în alte societăți cu parteneri români și străini
cu capital Foraj Sonde S.A. în condițiile legilor în vigoare.-----

9.3.11. Să delege Consiliul de Administrație în vederea încheierii contractelor pentru înființarea de
societăți noi cu parteneri români sau străini cu participarea S.C. Foraj Sonde S.A. în condițiile
legii.-----

9.3.13 Mandatează Consiliul de administrație prin președintele ei, de a angaja credite bancare și
ipotecare pentru societate, în condițiile legilor în vigoare.-----

Cap.10.18. Atribuțiile C.A.

10.18.12. Consiliul de administrație este împuternicit să angajează credite bancare și ipotecare
pentru societate, a căror valoare nu depășește, individual sau cumulată 20% din totalul activelor
imobilizate, mai puțin creanțele.-----

10.18.13. C.A. este împuternicit să gajeze patrimoniul societății pentru obținerea de credite bancare,
garanții de participare la licitații și garanții de bună execuție tot în cuantum de 20% din totalul
activelor imobilizate.-----

10.18.14. C.A. este împuternicit să aprobe operațiunile de cumpărare de imobilizări corporale de
până la, inclusiv 20% din totalul activelor imobilizate.-----


10.18.15. C.A. este împuternicit să aprobă încheierea de contracte de închirieri pe perioade limitate,
un an, a unor bunuri ale societății care sunt la un moment dat disponibile a căror valoare este maxim
20 % din totalul activelor imobilizate, mai puțin creanțele .-----

10.18.16. C.A. este împuternicit să încheie contracte privind înființarea de societăți noi cu parteneri
români sau străini, cu participarea societății, în limita valorii de maxim 20% din totalul activelor
imobilizate .-----

5. Actualizarea structurii acționariatului conform datelor de la depozitarul central cu data
de 15.04.2010.

6. Cuprinderea în Actul Constitutiv a nominalizării membrilor C.A. și a auditorului financiar, a cărui
mandat va expira tot la data de 01.09.2011 ca și mandatul membrilor C.A.

DIRECTOR GENERAL,
DR. ING. ARON VASILE



SC FORAJ SONDE SA TG.MURES
STR.ROMULUS GUGA NR.1

NOTA 1

Active imobilizate la 31.12.2009

RON

Elemente de active **)	Valoarea bruta ***)				Deprecieri****)				Sold la 31-Dec	Sold la 01-Jan	Deprecierea inregistrata in cursul exercitiului	Reduceri sau reluari	Sold la 31-Dec
	Sold la 01-Jan	Cresteri	Reduceri	Sold la 31-Dec	Sold la 01-Jan	6	7	8=5+6-7					
0	1	2	3	4=1+2-3	5	6	7	8=5+6-7					
Alte imobilizari	427473	58910	29614	456769	291824	70480	29614	332690					
Terenuri	9483380	213470	0	9696850				0					
Constructii	7013294	2615048	1503059	8125283	1059190	438091	1401762	95519					
Instal.tehn.,masini	96789630	3401309	1352833	98838106	36086856	13329275	1230352	48185779					
Alte utilaje,mobilier	1679471	42540	7708	1714303	972865	260795	6424	1227236					
Imobilizari financiare	931642	1965160	2509502	387300	0	0	0	0					

DIRECTOR GENERAL
Dr.ing.ARON VASILE

DIRECTOR GEN.ADJ.ECON.
ec.CALIAN MARINELA



SC FORAJ SONDE SA TG.MURES
STR.ROMULUS GUGA NR.1

NOTA 2.

Provizioane la 31.12.2009

Denumirea provizionului	RON		
	Sold la inceputul anului 1	cresteri si diminuari 2	Sold la 31-Dec 3=1-2
0			
proviz.ptr.deprec.creante clienti diversi	0	0	0
proviz.ptr.deprec.creante debitori diversi	0	0	0

Nu s-au constituit provizioane pentru deprecierea clientilor si a debitorilor pentru anul 2009

DIRECTOR GENERAL,
Dr. ing.ARON VASILE

DIRECTOR GEN.ADJ.ECONOMIC,
ec.CALIAN MARINELA



SC FORAJ SONDE SA TG.MURES
STR.ROMULUS GUGA NR.1

NOTA 3.

Repartizarea profitului

RON

Destinatia			
Profit net repartizat:		2591146	
. Rezerva legala			
. Acoperirea pierderii contabile			
. Dividende			
. Alte repartizari			
Profit nerepartizat		2591146	

Profitul net in valoare de 2.591.146 lei la data de 31,12,2009 se transfera la profit nerepartizat conform Hotararii AGA nr... din data de:.....

DIRECTOR GENERAL,
Dr.ing.ARION VASILE

DIRECTOR GEN.ADJ.ECONOMIC,
ec.CALIAN MARINELA



SC FORAJ SONDE SA TG.MURES
STR.ROMULUS GUGA NR.1

NOTA 4.

Analiza rezultatului din exploatare

Indicator	Exercitiul precedent		Exercitiul curent
	1	2	
0			
1 Cifra de afaceri neta	117,829,632.00	125,462,717.00	
2 Costul bunurilor vandute si al serviciilor prestate (3+4+5)	155,422,931.00	119,187,010.00	
3 Cheltuielile activitatii de baza	129,953,613.00	92,067,772.00	
4 Cheltuielile activitatilor auxiliare	21,824,680.00	23,238,498.00	
5 Cheltuielile indirecte de productie	3,644,638.00	3,880,740.00	
6 Rezultatul brut aferent cifrei de afaceri nete (1-2)	-37,593,299.00	6,275,707.00	
7 Cheltuieli de aprovizionare	0.00	538,528.00	
8 cheltuieli generale de administratie	2,491,929.00	2,653,358.00	
9 Alte venituri din exploatare	48,526,642.00	3,931,773.00	
10 Rezultatul din exploatare (6-7-8+9)	8,441,414.00	7,015,594.00	

Costul de productie cuprinde cheltuielile directe aferente productiei si anume: materiale directe, energie consumata in scopuri tehnologice, manopera directa si alte cheltuieli directe de productie, precum si cota de cheltuieli indirecte de productie alocata in mod rational ca fiind legata de efectuarea acest stora.

DIRECTOR GENERAL,
dr.ing.ARON VASILE



DIRECTOR GENERAL ADJ.ECONOMIC,
ec.CALIAN MARINELA

NOTA 5.

Situatia creantelor si datoriilor

RON

Creante	Sold la		Termen de lichiditate		
	31.12.2009		sub 1 an		peste 1 an
	(col 2+3)				
0	1		2		3
Total din care:		32.425.186	20.436.107		11.989.079
avansuri acordate					
furnizorilor		780	780		
clienti diversi		26,709,372	15,362,997		11,346,375
clienti incerti si de intocm.		4,327,057	4,241,118		85,939
creante-personal		4,578	4,578		
av.acord.personalul.		0	0		
debitori diversi		1,022,890	466,125		556,765
garantii Romgaz		303,113	303,113		
alte creante(cont 4428)		57.396	57,396		
Datorii*)	Sold la		Termen de exigibilitate		
	31.12.2009		sub 1 an		1-5 ani
	(col 2+3+4)				peste 5 ani
0	1		2	3	4
Total, din care:		88,048,615	39,243,562	16,128,421	32,676,632
datorii comerciale		18,867,824	18,867,824	✓	
efecte de comert de platit		1,155,121	1,155,121	✓	
alte datorii,inclusiv					
datorii fiscale		5,401,414	5,401,414		
credite pe t.lung		32,589,783			32,589,783
alte datorii		86,849			86,849
clienti creditor					
credite pe t.scurt		10,580,684	10,580,684	✓	
contracte leasing		19,366,940	3,238,519	16,128,421	

DIRECTOR GENERAL
dr.ing.ARON VASILE



DIRECTOR GENERAL ADJ.ECONOMIC,
ec.CALIAN MARINELA



NOTA 6

Principii, politici si metode contabile

Situatiile financiare pentru anul incheiat la 31 decembrie 2009, au fost intocmite in conformitate cu urmatoarele principii contabile:

1.Principiul continuitatii activitatii. Acesta presupune ca persoana juridica își continuă în mod normal funcționarea într-un viitor previzibil, fără a intra în stare de lichidare sau reducere semnificativa a activității.Dacă administratorii persoanei juridice au luat cunoștință de unele elemente de nesiguranță legate de anumite evenimente care pot duce la incapacitatea acesteia de a-și continua activitatea, aceste elemente trebuie prezentate în notele explicative.În cazul în care situațiile financiare anuale nu sunt întocmite pe baza principiului continuității, această informație trebuie prezentată, împreună cu explicații privind modul de întocmire a acestora și motivele care au stat la baza deciziei conform căreia persoana juridică nu își mai poate continua activitatea.

2.Principiul permanenței metodelor.Acesta presupune continuitatea aplicării aceluiași reguli și norme privind evaluarea, înregistrarea în contabilitate și prezentarea elementelor de activ și de pasiv și a rezultatelor, asigurând comparabilitatea în timp a informațiilor contabile.

3.Principiul prudenței.Valoarea oricărui element trebuie să fie determinată pe baza principiului prudenței.În mod special, am avut în vedere următoarele aspecte:

-am luat în considerare numai profiturile recunoscute până la data încheierii exercițiului financiar;

-am ținut seama de toate obligațiile previzibile și pierderile potențiale care au luat naștere în cursul exercițiului financiar încheiat sau pe parcursul unui exercițiu anterior;

-am ținut seama de toate ajustările de valoare datorate deprecierilor, indiferent dacă rezultatul exercițiului este profit sau pierdere.

4.Principiul independenței exercițiului.Am luat în considerare toate veniturile și cheltuielile corespunzătoare exercițiului financiar pentru care se face raportarea, fără să ținem cont de data încasării sumelor sau efectuării plăților.

5.Principiul evaluării separate a elementelor de activ și de pasiv.În vederea stabilirii valorii totale corespunzătoare unei poziții din bilanț, se va determina separate valoarea aferentă fiecărui element individual de activ sau de pasiv.

6.Principiul intangibilității.Bilanțul de deschidere al unui exercițiu corespunde cu bilanțul de închidere al exercițiului precedent.

7.Principiul necompensării.Valorile elementelor ce reprezintă active nu s-au compensat cu valorile ce reprezintă passive, respective veniturile cu cheltuielile, cu excepția compensărilor între active și passive, premise de reglementările legale.

8.Principiul prevalenței economicului asupra juridicului.Informatiile prezentate în situațiile financiare ale anului 2009 reflecta realitatea economică a evenimentelor și tranzacțiilor, nu numai forma lor juridical.

În cursul anului 2009 SC Foraj Sonde SA Tg.Mures nu a înregistrat abateri de la principiile contabile.

Principii, politici și metode contabile:

Principalele politici contabile adoptate la întocmirea acestor situații financiare sunt următoarele:

A.Bazele întocmirii situațiilor financiare

1.Informații generale

Aceste situații financiare au fost întocmite în conformitate cu Reglementările Contabile Românești, conforme cu Directiva a patra a Comunităților Economice Europene aplicabile entităților autorizate, reglementate și supravegheate de Comisia Națională a Valorilor Mobiliare, reglementări aprobate prin Ordinul Președintelui CNVM nr.75/2005, publicate în Monitorul Oficial al României în partea 1 nr.1175 bis/27.12.2005.

Prezentele situații financiare au fost întocmite pe baza costului istoric, cu excepțiile prezentate în continuare, în politicile contabile.

2.Utilizarea estimărilor

Întocmirea situațiilor financiare în conformitate cu reglementările contabile aprobate prin Ordinul Președintelui CNVM nr.75/2005, cere conducerii societății să facă estimări și ipoteze care afectează valorile raportate ale activelor și pasivelor, prezentarea activelor și datoriilor la data întocmirii situațiilor financiare, precum și veniturile și cheltuielile raportate pentru respectiva perioadă.Cu toate că aceste estimări sunt făcute de către conducerea societății pe baza celor mai bune informații disponibile la data situațiilor financiare, rezultatele realizate pot fi diferite de aceste estimări.Natura activităților societății și

incertitudinea existentă încă în România, referitoare la rezultatul politicilor contabile curente implementate în condițiile real operaționale, fac posibilă apariția unor variații imprevizibile considerabile în ceea ce privește intrările de numerar viitoare. Administratorul societății consideră că societatea va putea să-și continue activitatea pe baza principiului continuității activității în viitorul apropiat și prin urmare situațiile financiare au fost întocmite pe baza acestui principiu.

B. Conversia tranzacțiilor în moneda străină

1. Moneda de măsurare a situațiilor financiare

Elementele incluse în aceste situații financiare sunt reflectate în moneda națională, leul românesc (RON).

2. Tranzacțiile și soldurile în monedă străină

Operațiunile în devize se înregistrează în contabilitate, atât în devize, cât și în lei, la cursul de schimb valutar comunicat de BNR, valabil la data efectuării acestora. Câștigurile și pierderile rezultate din decontarea tranzacțiilor într-o monedă străină și din conversia activelor și datoriilor monetare exprimate în monedă străină sunt recunoscute în contul de profit și pierdere, în cadrul rezultatului financiar. Disponibilitățile în devize, contractele încheiate în devize sunt evaluate la cursul de schimb al BNR pentru data de 31.12.2009.

C. Imobilizări necorporale

Programele și licențele deținute sunt recunoscute la cost de achiziție și sunt reflectate în situațiile financiare la valoarea rămasă, respectiv la valoarea la care sunt înregistrate, diminuată cu amortizarea acumulată până la data întocmirii situațiilor financiare. Nu au fost necesare ajustări de valoare, până la data întocmirii prezentelor situații financiare. Programele informatice utilizate sunt amortizate pe o perioadă de trei ani, iar licențele pe perioada de valabilitate a acestora, utilizând metoda liniară.

D. Imobilizări corporale

Imobilizările corporale sunt evaluate inițial la cost de achiziție. Societatea a efectuat inventarierea imobilizărilor corporale, rezultatele inventarierii au fost cuprinse în situațiile financiare anuale. Societatea a adoptat politica de capitalizare a dobanzilor aferente creditelor pentru investiții pe termen lung.

Societatea a efectuat reevaluări la imobilizările corporale la finele anului 2009.

Întreținerea și reparațiile imobilizărilor corporale sunt suportate pe cheltuielile societății atunci când acestea sunt efectuate, în timp ce îmbunătățirile semnificative aduse imobilizărilor corporale (modernizările) care cresc valoarea și/ sau durata de viață a acestora,

sau care măresc semnificativ capacitatea de generare a unor beneficii economice de către acestea, sunt capitalizate(măresc valoarea mijlocului fix respectiv).

Valoarea obiectelor de inventar achiziționate în scopul desfășurării normale a societății, este trecută pe cheltuieli în momentul în care acestea sunt date în folosință, fiind urmărite pe perioada folosirii, pe locuri de folosință, printr-un cont în afara bilanțului.În momentul în care acestea nu mai sunt necesare, la propunerea comisiilor de inventariere și/sau a altor comisii constituite în acest scop, se scot din uz, urmând ca acestea să fie valorificate ca atare sau distruse și valorificate ca deșeuri.

Amortizarea imobilizărilor se calculează la valoarea contabilă utilizându-se metoda liniară de-a lungul duratei utile de viață estimată a activelor și se include lunar pe cheltuielile societății și metoda de amortizare accelerată pentru echipamentele tehnologice ca de exemplu: în cursul anului 2009 metoda de amortizare accelerată am folosit-o pentru achiziția mai multor echipamente tehnologice, dintre cele mai importante enumeram:

- grupuri motopompa
- masa rotary
- pompe mission
- generator curent
- pene si elevatori
- mixer ptr.prepararea fluidului de foraj
- manifold eruptie tip Cameron
- dispozitiv insurubat garnitura de foraj
- degazeificator vacumatic
- reductii melcate
- clesti multidimensionali

Imobilizările corporale care nu mai sunt necesare desfășurării activității sunt scoase din funcțiune și se elimină din bilanț, împreună cu amortizarea cumulată până la data scoaterii din funcțiune, fiind evidențiate într-un cont în afara bilanțului, până la valorificarea acestora prin vânzare sau casare. Orice câștig sau pierdere ce rezultă dintr-o asemenea operațiune se include în contul de profit și pierdere curent.

E.Deprecierea activelor

Imobilizările corporale și necorporale sunt revizuite cel puțin odată pe an, cu ocazia inventarierii, pentru constatarea eventualelor deprecieri peste uzura normală, concretizată în amortizările lunare incluse pe cheltuieli.Pierderile înregistrate din astfel de deprecieri sunt cuprinse în contul de profit și pierdere curent pe seama ajustărilor pentru depreciere.

La finele anului s-a procedat la reevaluarea mijloacelor fixe, al carei rezultat a fost înregistrat în contul diferente din reevaluare.

Conform OG 34/2009, amortizarea aferenta diferentelor din reevaluare, a fost înregistrata prin debitarea contului diferente din reevaluare și creditarea contului venituri din active cedate, astfel ca la schimbarea destinației rezervelor din reevaluare, amortizarea aferenta nu se va mai impozita.

F. Titluri deținute ca imobilizări

Imobilizările financiare achiziționate cu scopul declarat la data achiziției, de a genera profit ca rezultat al fluctuațiilor de preț, pe termen scurt, sunt clasificate ca active financiare deținute în scopul tranzacționării și sunt incluse la data dobândirii în active circulante.

G. Numerar și echivalente în numerar

Numerarul și echivalentele în numerar sunt evidențiate în bilanț la cost. Pentru situația fluxului de numerar, numerarul și echivalentele acestuia cuprind numerar în casă, conturi la bănci, numerar în tranzit, investiții financiare pe termen scurt și avansuri de trezorerie.

H. Capital social

Acțiunile ordinare sunt clasificate în capitalurile proprii.

I. Datorii comerciale

Datoriile comerciale pe termen scurt sunt înregistrate la valoarea nominală, care aproximează valoarea justă a sumelor ce urmează a fi plătite pentru bunurile sau serviciile primite.

J. Impozitare

Societatea înregistrează impozitul pe profit curent pe baza profitului impozabil reflectat în raportările fiscale, conform Codului Fiscal în vigoare la sfârșitul exercițiului financiar.

În conformitate cu prevederile art.7 și art.9 din Legea contabilității nr.82/1991, pentru evaluarea elementelor din bilanț se stabilesc următoarele reguli:

- a) la data intrării în unitate, bunurile se evaluează și se înregistrează în contabilitate la valoare de intrare, denumită valoare contabilă, care se stabilește astfel:
 - bunurile reprezentând aport la capitalul social, la valoarea de aport, stabilită în urma evaluării;
 - bunurile obținute cu titlu gratuit, la valoarea justă.

În contextual prezentelor reglementări, prin valoare justă se înțelege suma pentru care un activ ar putea fi schimbat de bunăvoie între două părți aflate în cunoștință de cauză, în cadrul unei tranzacții, cu prețul determinat obiectiv.

În aceste cazuri, valoarea de aport și respective, valoarea justă se substituie costul de achiziție:

-bunurile procurate cu titlu oneros, la cost de achiziție;

-bunurile produse în unitate, la cost de producție.

Costul de achiziție al unui bun este egal cu prețul de cumpărare, taxele nerecuperabile, cheltuielile de transport-aprovizionare și alte cheltuieli accesorii necesare pentru punerea în stare de utilizare sau intrarea în gestiune a bunului respectiv

Reducerile comerciale și alte elemente similare acordate de furnizor nu fac parte din costul de achiziție.


- b) evaluarea elementelor de activ și de pasiv cu ocazia inventarierii s-a făcut la valoarea actuală a fiecărui element, denumită valoare de inventar, stabilită în funcție de utilitatea bunului, starea acestuia și prețul pieței.
- c) La încheierea exercițiului, elementele de activ și de pasiv de natura datoriilor se evaluează și se reflectă în situațiile financiare la valoarea de intrare, respectiv valoarea contabilă, pusă de acord cu rezultatele inventarierii. În acest scop, valoarea de intrare se compară cu valoarea stabilită pe baza inventarierii astfel:
- pentru elementele de activ, diferențele constatate în plus între valoarea de inventar și valoarea de intrare nu se înregistrează în contabilitate, aceste elemente menținându-se la valoarea lor de intrare. Diferențele constatate în minus între valoarea de inventar stabilită la inventariere și valoarea contabilă netă în cazul activelor amortizabile pentru care deprecierea este reversibilă, se constituie un provizion, aceste elemente menținându-se, de asemenea, la valoarea lor de intrare.
 - Pentru elementele de pasiv de natura datoriilor, diferențele constatate în minus între valoarea de inventar și valoarea de intrare nu se înregistrează în contabilitate, aceste elemente menținându-se la valoarea lor de intrare. Diferențele constatate în plus între valoarea stabilită la inventariere și valoarea de intrare a elementelor de pasiv de natura datoriilor se înregistrează în contabilitate prin constituirea unui provizion, aceste elemente menținându-se la valoarea lor de intrare. Dacă motivele ce au dus la constituirea provizionului pentru depreciere au încetat să mai existe, total sau într-o anumită măsură, atunci acel provizion se va relua corespunzător la venituri.
 - Elementele monetare exprimate în valută (disponibilități și alte elemente asimilate, cum sunt acreditivele și depozitele bancare, creanțe și datorii în valută) sunt raportate utilizând

- cursul de schimb de la data încheierii exercițiului. Diferențele de curs valutar, favorabile sau nefavorabile, între cursul de la data înregistrării creanțelor sau datoriilor în valută sau față de cursul la care au fost raportate în situațiile financiare anterioare și cursul de schimb de la data încheierii exercițiului, se înregistrează la venituri sau cheltuieli, după caz;
- Elementele nemonetare achiziționate cu plata în valută și înregistrate la cost istoric (imobilizări, stocuri) trebuie raportate utilizând cursul de schimb de la data efectuării tranzacției;
 - Elementele nemonetare achiziționate cu plata în valută și înregistrate la valoarea justă (imobilizări, stocuri), trebuie raportate utilizând cursul de schimb existent în momentul determinării valorii respective.
 - La data ieșirii din unitate sau la darea în consum, bunurile se evaluează și se scad din gestiune la valoarea lor de intrare. La ieșirea din gestiune a stocurilor și a altor active acestea se evaluează și se înregistrează în contabilitate prin aplicarea metodei FIFO- "primul intrat-primul ieșit", bunurile ieșite din gestiune se evaluează la costul de achiziție sau de producție al primei intrări (lot). Pe măsura epuizării lotului, bunurile ieșite din gestiune se evaluează la costul de achiziție sau de producție al lotului următor, în ordine cronologică.

ABATERI DE LA PRINCIPII CONTABILE SI SCHIMBAREA METODELOR DE EVALUARE

În cursul anului 2009 SC Foraj Sonde SA Tg.Mures, a respectat principiile contabile și nu au fost schimbate metodele de evaluare. La încheierea exercițiului financiar, elementele patrimoniale se evaluează și reflectă în bilanțul contabil la valoarea contabilă, pusă de accord cu rezultatele inventarierii.

DIRECTOR GENERAL,
Dr.ing. ARON VASILE



DIRECTOR GEN. ADJ. ECON.,
ec. CALIAN MARINELA

**SC FORAJ SONDE SA TG.MURES
STR.ROMULUS GUGA NR.1**


NOTA 7.

CAPITALUL SOCIAL

Se prezinta urmatoarele informatii:

Capital social subscris	SC FORAJ SONDE SA
Valoarea capital.social	932.513
Numar actiuni	373.005
Valoarea nomin.-lei/act.	2.50
Numar actionari	235
Actiuni proprii rascumparate	
Pretul platit pentru actiuni d.	27375

DIRECTOR GENERAL,
Dr.ing.ARON VASILE



DIRECTOR GEN.ADJ.ECON.,
ec.CALIAN MARINELA

SC FORAJ SONDE SA TG.MURES

STR.ROMULUS GUGA NR.1

NOTA 8.

Informatii privind salariatii, administratorii si directorii

Salariati:

- numărul mediu aferent exercițiului financiar 2009 : 558 persoane

Structura personalului pe categorii de munca:

- Muncitori 411
- Conducatori formatii 41
-TESA 106

Conducerea si administrarea societatii :

Organul suprem de conducere a societatii este Adunarea Generala a Actionarilor.

Administrarea societatii este asigurata de un Consiliu de Administratie, format din trei administratori.

Conducerea executiva este asigurata de sase directori, conform Organigramei societatii.

Auditarea situatiilor financiar-contabile ale societatii este asigurata de societatea comerciala Expert Lex SRL Tg.Mures.

Cheltuielile salariale ale societatii in anul 2009 au fost urmatoarele:

- salarii plătite sau de plătit : 12.095.098 RON
- cheltuieli cu asigurarile sociale : 4.527.468 RON
- cheltuieli cu tichetele de masa: 663.817 RON
- alte cheltuieli cu contribuțiile pentru pensii : nu s-au încheiat contracte cu societăți de asigurări pentru pensii private ale angajaților.

Beneficiile angajaților

În cursul activității, societatea face plăți fondurilor de sănătate, risc și accidente, indemnizații și concedii, pensii și șomaj de stat în contul angajaților săi la cotele prevăzute de lege. Toți angajații societății sunt membrii ai planului de pensii al statului român. Aceste costuri sunt recunoscute în contul de profit și pierdere odată cu recunoașterea salariilor.

Societatea nu operează nici un alt plan de pensii sau de beneficii după pensionare, și deci nu are nici un alt fel de alte obligații referitoare la pensii.

DIRECTOR GENERAL

Ing. Aron Vasile



DIRECTOR GEN. ADJ. ECON.,

ec. Calian Marinela

**Analiza ratelor financiare
(an 2009)**

Denumire	Formula de calcul	active curente-stocuri		Rata	Media pe industrie
		active curente	pasive curente		
Rata rapida	active curente - stocuri pasive curente	22,820,389	37,743,562	0.60	0.8
Rata curenta	active curente pasive curente	46,586,890	37,743,562	1.23	1.8
Rata indatorarii	total datorii total active	88,048,615	126,783,545	69.45%	68%
Durata medie de incasare a clientilor	clienti vanzari zilnice	26,881,251	343,733	78.2	30
Rotatia stocurilor	cifra vanzarilor valoarea stocurilor	125,462,717	23,766,501	5.3	8
Rata de utilizare a activelor fixe	cifra vanzarilor valoarea neta a activelor fixe	125,462,717	68,866,007	1.82	7.5

vanzari

125462717/365 zile=

343733

sold clienti

26881251/343733=

78 zile

Rata profitului	profit net	profit net	
	cifra vanzarilor	cifra vanzarilor	
		2,591,146	125,462,717
			2.07%
			1.20%
Rentabilitatea investitiei	profit net	profit net	
	total active	total active	
		2,591,146	124,794,564
			2.08%
			13%
Rentabilitatea financiara	profit net	profit net	
	total capital propriu	total capital propriu	
		2,591,146	38,691,030
			6.70%
			10%

Indicatori de lichiditate			
Lichiditatea generala	Active circulante/Datorii curente	46,586,890	37,743,562
			1.2343
Solvabilitatea patrimoniala	Capital propriu/Total pasiv	38,691,030	126,783,545
			30.5174 %

DIRECTOR GENERAL,
Dr.ing.ARON VASILE

DIRECTOR GENERAL ADJ.ECONOMIC,
ec.CALIAN MARINELA



SC FORAJ SONDE SA TG.MURES

STR.ROMULUS GUGA NR.1

Nota 10

1.Informații cu privire la prezentarea persoanei juridice:

SC FORAJ SONDE SA

Sediul social: Tg.Mures, str.Romulus Guga nr.1.

Numărul de ordine în registrul comerțului :J26/349/1995

Cod unic de înregistrare: 4727746

Obiect de activitate: Servicii anexe extracției petrolului și gazelor naturale, exclusiv prospecțiunile.

2.Informații privind relațiile persoanei juridice, filialele, întreprinderile asociate cu alte societăți în care se dețin titluri de participare strategice.

Societatea nu are filiale, este societate afiliata cu SC DRILL INVEST SA Tg.Mures.

Volumul tranzacțiilor cu societatea afiliata este de 20.719.087 lei, in calitate de furnizor si 897.429 lei in calitate de client.

3.Informații privitoare la impozitul pe profit:

La calculul impozitului pe profit, veniturile societății sunt aferente în totalitate activității curente, societatea nu a înregistrat venituri extraordinare.S-au înregistrat venituri neimpozabile in suma de 11.377 lei , s-au înregistrat cheltuieli nedeductibile din punct de vedere fiscal, iar masa impozabilă a fost diminuată cu amortizarea fiscala provenita din amortizarea accelerata a echipamentelor tehnologice conform facilitatii prevazute in Codul Fiscal.

4.Cifra de afaceri:

Cifra de afaceri obținută de SC Foraj Sonde SA Tg.Mureș în anul 2009 este în valoare de: 125.462.717 lei si este compusa din urmatoarele venituri:

1.Venituri din lucrări executate : 114.117.966 RON

2.Venituri din locații de gestiune și chirii : 5.568.140 RON

3.Venituri din vânzarea mărfurilor: 3.195.478 RON

4.Venituri din activități diverse: 2.581.133 RON

TOTAL CIFRA DE AFACERI : 125.462.717 RON

DIRECTOR GENERAL,
Dr.ing.ARON VASILE




DIRECTOR GEN.ADJ.ECONOM.,
ec.CALIAN MARINELA

SC FORAJ SONDE SA TG.MURES
 STR.ROMULUS GUGA NR.1
 J26/349/1995
 CIF.RO: 4727746

SITUATIA MODIFICARII CAPITALURILOR PROPRII
 la data de 31.12.2009

Denumirea elementului	Sold la inceputul exercitiului financiar	- Cresteri	Reduceri	Sold la sfarsit. exercitiului financiar
Capital subscris	932,513.00	0.00	0.00	932,513.00
Actiuni proprii	-27,375.00	0.00	0.00	-27,375.00
Rezerve din reevaluare	15,299,321.00		2,724,318.00	12,575,003.00
Rezerve legale	186,502.00	0.00	0.00	186,502.00
Alte rezerve	4,558,747.00	87,222.00	0.00	4,645,969.00
Rezultatul reportat	22,007,871.00		4,220,599.00	17,787,272.00
Profit sau pierdere	2,097,352.00	493,794.00		2,591,146.00
Total capitaluri proprii	45,054,931.00	581,016.00	6,944,917.00	38,691,030.00

DIRECTOR GENERAL
 ing.Aron Vasile



DIRECTOR GEN.ADJ.ECON.
 ec.Caljan Marinela

SC FORAJ SONDE SA
TG.MURES

BUGETUL DE VENITURI SI CHELTUIELI
pe anul 2009-2010

- RON -

Nr. crt	Indicatori	Realizat 2009	PLAN AN 2010			
			trim. I	Trim. II	trim. III	trim. IV
1.	TOTAL VENITURI	124,069,998	130,273,498	26,054,700	23,879,132	47,771,292
	1.1. Venituri din exploatare	123,787,735	129,977,122	25,995,424	23,824,806	47,662,611
	- venit. din vânz. m?rfuri	3,195,478	3,355,252	671,050	615,018	1,230,371
	- productie vândut?	122,267	128,380	25,676	23,532	47,077
	- altele		0	0	0	0
	1.2. Venituri financiare	282,263	296,376	59,275	54,326	108,681
	1.3. Venituri excep?ionale	0	0	0	0	0
2.	TOTAL CHELTUIELI	120,978,246	127,027,158	25,405,432	23,284,078	46,580,859
	2.1. Chelt. pt. exploatare	116,772,141	122,610,748	24,522,150	22,474,550	44,961,361
	- chelt. privind m?rfurile	2,991,582	3,141,161	628,232	575,775	1,151,864
	- chelt. materiale	27,756,260	29,144,073	7,286,018	5,342,109	10,687,132
	- chelt. cu impozite, taxe	338,923	355,869	88,967	65,231	130,497
	- chelt. cu personalul	17,286,383	18,150,702	3,630,140	3,327,024	6,655,862
	- altele	68,401,190	71,821,250	14,364,250	13,164,835	26,336,852
	2.2. Chelt. financiare	3,987,586	4,186,965	1,046,741	767,471	1,535,360
	2.3. Chelt. excep?ionale		0	0	0	0
3.	PROFIT BRUT	3,091,752	3,246,340	649,268	595,054	1,190,433
4.	IMPOZIT PE PROFIT	500,606	519,414	103,883	95,209	190,469
5.	PROFIT NET	2,591,146	2,720,703	544,141	498,705	997,682
6.	CREDITE BANCARE	75,235,400	51,440,564	10,448,709	4,448,709	4,448,709



ADMINISTRATOR UNIC,
ing. Aron Vasile

DIRECTOR ECONOMIC,
ec. Calian Marinela

SC FORAJ SONDE SA TG.MURES
STR.ROMULUS GUGA NR.1

Determinarea fluxului de lichiditati
Cash flow

INDICATORI	Realizat		Previzuni	
	2009	2010	2010	2011
A. BUGET INITIAL	3,800,509	-9,689,328		-5,046,878
B. INTRARI				
a) incasari din vanzari	108,734,372	130,273,498		156,000,000
b) credit bancar	6,000,000	0		0
c) alte intrari (chirii, dobanzi, diverse)	5,099,693	12,000,000		8,000,000
TOTAL INTRARI	119,834,065	142,273,498		164,000,000
C. IESIRI				
a) achizitii cash mijloace fixe si alte pl.furniz	3,856,980	4,500,000		4,000,000
b) cumparari pe credit mijloace fixe	0	0		
c) publicitate	30,792	28,227		28,227
d) salarii + CAS+ viramente	17,286,383	18,150,702		18,500,000
e) energie, apa, electricitate	1,031,505	1,050,000		1,060,000
f) chirii, dobanzi	48,847,402	48,847,402		25,000,000
g) alte plati priv chelt	11,278,411	322,717		322,717
h) materii prime, materiale, semifabricate	32,285,146	33,000,000		35,000,000
- cash	32,285,146	33,000,000		35,000,000
- pe credit	0	0		0
i) investitii	0	0		0
j) distributie	0	0		0
k) taxe si impozite la stat	0	0		0
l) rambursari la credite	875,283	900,000		970,000
	17,832,000	30,832,000		32,000,000

TOTAL IESIRI	133,323,902	137,631,048	151,880,944
NET CASH	-13,489,837	4,642,450	12,119,056
Necesitati de cash			
- disponibil la inceputul lunii	3,800,509	-9,689,328	-5,046,878
- net cash	-13,489,837	4,642,450	12,119,056
LICHIDITATI LA SFARSIT DE LUNA	-9,689,328	-5,046,878	7,072,178
VANZARI TOTALE	124,069,998	130,273,498	164,000,000
CHELTUIELI TOTALE	120,978,246	127,027,158	160,000,000
PROFIT INAINTE DE IMPOZITARE (EBIT)	3,091,752	3,246,340	4,000,000
IMPOZIT PE PROFIT	500,606.00	519,414	0
PROFIT NET	2,591,146.00	2,726,926	4,000,000
PROFIT NET ACUMULAT	2,591,146.00	2,726,926.00	4,000,000.00
RENTABILITATE (profit net/vanzari)			

Director general adj.economic
ec.Calian Marinela

CA